



Nós compartilhamos para estar cada vez

mais próximos



RESULTADOS 2023

SICOOB SUL-SERRANO

Conselho de Administração

PRESIDENTE

Cleto Venturim

VICE-PRESIDENTE

Domingos Roberto Feitosa Perim

CONSELHEIROS

Denise Mariano da Silva

Ilson Thalison Pizzani Bozi

Pedro Geraldo Ferreira da Costa

Rodrigo Garcia Marim

Usiel Carneiro de Souza

Wilson Ambrozim

Conselho Fiscal

EFETIVOS

Lorenzo Zandonade Carnieli

Lucas Cattelan Zandonadi

Rodrigo Pizzol Ventorim

SUPLENTE

Leonardo Pizzol Vigna

Diretoria

DIRETOR EXECUTIVO

Giovane Bissoli

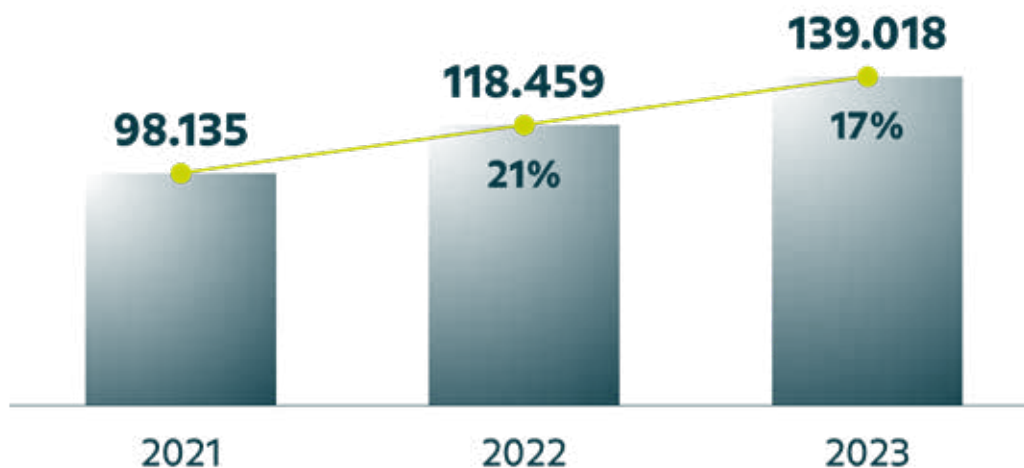
DIRETORA OPERACIONAL

Mayara Bittencourt Caus



ASSOCIADOS

Cada vez mais pessoas e empresas têm acesso aos benefícios de uma cooperativa de crédito, conforme demonstra o gráfico abaixo:



ASSOCIADOS POR AGÊNCIA

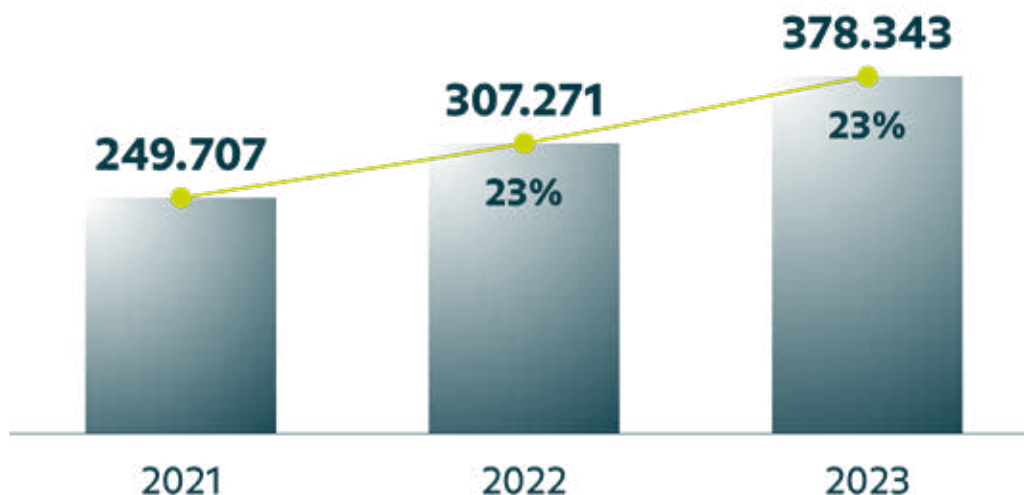
3010-97 - ATENDIMENTO DIGITAL	9.518	3010-07 - IRUPI	3.336
3010-03 - AFONSO CLÁUDIO	6.868	3010-12 - PEDRA AZUL	2.981
3010-20 - VITÓRIA RETA DA PENHA	6.830	3010-17 - IBITIRAMA	2.926
3010-18 - CAMPO GRANDE	6.460	3010-15 - SÃO JOÃO DE VIÇOSA	2.502
3010-05 - IÚNA	6.281	3010-31 - BELA AURORA	2.407
3010-00 - VENDA NOVA DO IMIGRANTE (SEDE)	5.966	3010-29 - VITÓRIA AV. FERNANDO FERRARI	2.236
3010-04 - MARECHAL FLORIANO	5.830	3010-32 - VITÓRIA - SÃO PEDRO	2.054
3010-21 - VITÓRIA JARDIM CAMBURI	5.610	3010-26 - PIAÇU	1.745
3010-13 - CEASA	5.248	3010-35 - NOVA ROSA DA PENHA	1.687
3010-19 - VITÓRIA ENSEADA	5.200	3010-36 - CARIACICA SEDE	1.620
3010-10 - VILA BETÂNEA	4.959	3010-39 - UNIMED VITÓRIA	1.599
3010-23 - VITÓRIA JARDIM DA PENHA	4.916	3010-38 - SANTO ANTÔNIO	1.552
3010-06 - IBATIBA	4.519	3010-28 - DIVINO DE SÃO LOURENÇO	1.514
3010-02 - BREJETUBA	4.201	3010-30 - FINDES	1.390
3010-08 - CONCEIÇÃO DO CASTELO	4.193	3010-37 - EXPEDITO GARCIA	1.224
3010-27 - AVENIDA VITÓRIA	4.111	3010-33 - CAXIXE	1.174
3010-24 - VITÓRIA CENTRO	3.855	3010-34 - JARDIM AMÉRICA	976
3010-09 - MUNIZ FREIRE	3.793	3010-41 - PORTO DE SANTANA	368
3010-25 - ITACIBÁ	3.617	3010-40 - NOVA ROSA I	220
3010-22 - LARANJA DA TERRA	3.529		

Data-base: Dezembro/2023. **Associados:** pessoas que fazem parte da cooperativa. São donas e ao mesmo tempo utilizam os produtos e serviços oferecidos pela instituição.

CAPITAL SOCIAL

(EM MILHARES DE R\$)

O Capital Social fortalece a cooperativa e acumula reserva para o futuro dos associados.



CAPITAL SOCIAL POR AGÊNCIA

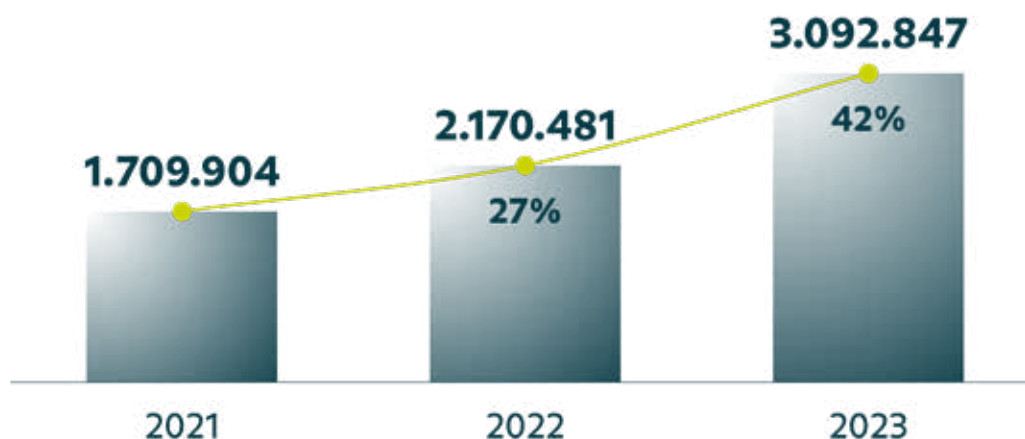
3010-00 - VENDA NOVA DO IMIGRANTE (SEDE)	30.576	3010-27 - AVENIDA VITÓRIA	7.762
3010-10 - VILA BETÂNEA	30.569	3010-39 - UNIMED VITÓRIA	7.026
3010-13 - CEASA	24.790	3010-17 - IBITIRAMA	6.765
3010-19 - VITÓRIA ENSEADA	24.736	3010-25 - ITACIBÁ	5.820
3010-03 - AFONSO CLÁUDIO	23.601	3010-26 - PIAÇU	2.898
3010-04 - MARECHAL FLORIANO	20.126	3010-29 - VITÓRIA AV. FERNANDO FERRARI	2.023
3010-05 - IÚNA	19.506	3010-28 - DIVINO DE SÃO LOURENÇO	2.011
3010-20 - VITÓRIA RETA DA PENHA	17.960	3010-30 - FINDES	1.800
3010-18 - CAMPO GRANDE	17.659	3010-31 - BELA AURORA	1.573
3010-23 - VITÓRIA JARDIM DA PENHA	15.791	3010-34 - JARDIM AMÉRICA	1.361
3010-06 - IBATIBA	14.138	3010-33 - CAXIXE	1.129
3010-21 - VITÓRIA JARDIM CAMBURI	13.814	3010-37 - EXPEDITO GARCIA	1.093
3010-08 - CONCEIÇÃO DO CASTELO	13.681	3010-32 - VITÓRIA - SÃO PEDRO	804
3010-02 - BREJETUBA	11.301	3010-38 - SANTO ANTÔNIO	659
3010-22 - LARANJA DA TERRA	10.294	3010-97 - ATENDIMENTO DIGITAL	539
3010-12 - PEDRA AZUL	10.009	3010-35 - NOVA ROSA DA PENHA	503
3010-07 - IRUPI	9.978	3010-36 - CARIACICA SEDE	349
3010-24 - VITÓRIA CENTRO	8.714	3010-41 - PORTO DE SANTANA	275
3010-15 - SÃO JOÃO DE VIÇOSA	8.526	3010-40 - NOVA ROSA I	69
3010-09 - MUNIZ FREIRE	8.114		

Data-base: Dezembro/2023. **Capital Social:** é a contribuição, em dinheiro, feita por cada pessoa para se tornar associada ao Sicoob. A soma do capital social de todos os cooperados forma o capital social da instituição. Sem capital social, nenhuma empresa pode existir.

DEPÓSITOS

(EM MILHARES DE R\$)

O Sicoob é seguro e rentável para depositar as suas economias.



DEPÓSITOS POR AGÊNCIA

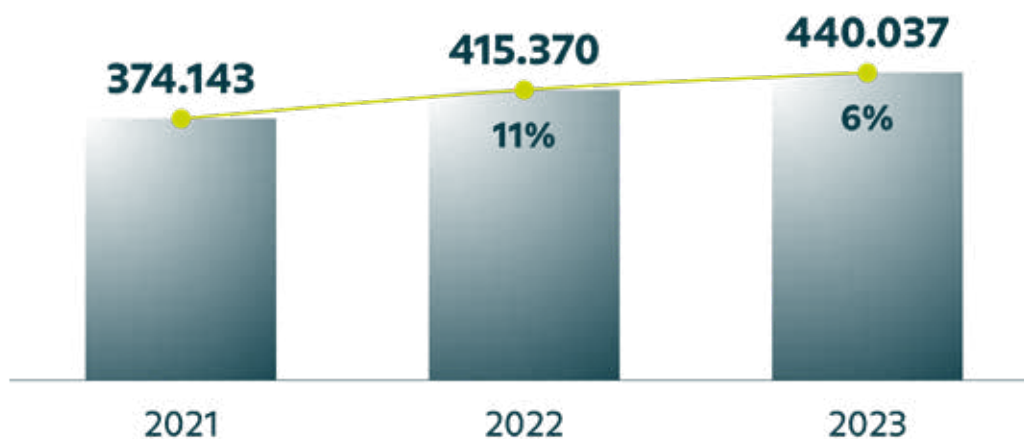
3010-20 - VITÓRIA RETA DA PENHA	349.623	3010-09 - MUNIZ FREIRE	44.116
3010-23 - VITÓRIA JARDIM DA PENHA	253.964	3010-07 - IRUPI	40.791
3010-00 - VENDA NOVA DO IMIGRANTE (SEDE)	238.148	3010-29 - VITÓRIA AV. FERNANDO FERRARI	40.306
3010-10 - VILA BETÂNEA	213.620	3010-39 - UNIMED VITÓRIA	39.195
3010-19 - VITÓRIA ENSEADA	194.052	3010-15 - SÃO JOÃO DE VIÇOSA	33.198
3010-21 - VITÓRIA JARDIM CAMBURI	172.006	3010-17 - IBITIRAMA	26.951
3010-13 - CEASA	169.048	3010-31 - BELA AURORA	24.764
3010-03 - AFONSO CLÁUDIO	135.718	3010-34 - JARDIM AMÉRICA	24.686
3010-27 - AVENIDA VITÓRIA	118.199	3010-38 - SANTO ANTÔNIO	23.648
3010-18 - CAMPO GRANDE	116.820	3010-33 - CAXIXE	16.920
3010-04 - MARECHAL FLORIANO	101.108	3010-97 - ATENDIMENTO DIGITAL	13.025
3010-24 - VITÓRIA CENTRO	84.249	3010-26 - PIAÇU	12.698
3010-12 - PEDRA AZUL	82.845	3010-35 - NOVA ROSA DA PENHA	10.844
3010-30 - FINDES	73.293	3010-32 - VITÓRIA - SÃO PEDRO	10.378
3010-08 - CONCEIÇÃO DO CASTELO	72.941	3010-36 - CARIACICA SEDE	9.744
3010-25 - ITACIBÁ	72.400	3010-37 - EXPEDITO GARCIA	9.660
3010-05 - IÚNA	72.153	3010-28 - DIVINO DE SÃO LOURENÇO	7.522
3010-06 - IBATIBA	70.486	3010-41 - PORTO DE SANTANA	4.804
3010-02 - BREJETUBA	60.471	3010-40 - NOVA ROSA I	1.222
3010-22 - LARANJA DA TERRA	47.217		

Data-base: Dezembro/2023. **Depósitos:** é a soma dos depósitos a prazo e depósitos à vista. **Depósitos a Prazo:** são as aplicações financeiras dos associados, feitas para render juros. Podem ser retiradas no dia combinado com o Sicoob. **Depósitos à Vista:** significam o mesmo que conta corrente. É o dinheiro que os associados mantêm na sua conta e que podem usar a qualquer momento, por meio de cheques, cartões ou saques.

POUPANÇA

(EM MILHARES DE R\$)

Poupar é uma forma de se prevenir para o futuro. No Sicoob, parte dos recursos são destinados ao financiamento da atividade rural e para o crédito habitacional



POUPANÇA POR AGÊNCIA

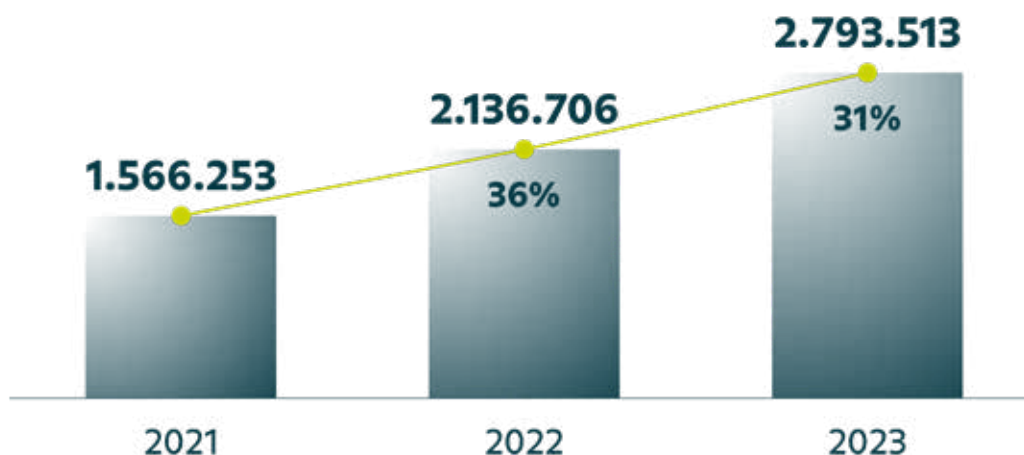
3010-03 - AFONSO CLÁUDIO	38.795	3010-13 - CEASA	7.853
3010-04 - MARECHAL FLORIANO	33.111	3010-26 - PIAÇU	4.699
3010-00 - VENDA NOVA DO IMIGRANTE (SEDE)	31.618	3010-25 - ITACIBÁ	4.170
3010-22 - LARANJA DA TERRA	31.213	3010-28 - DIVINO DE SÃO LOURENÇO	3.556
3010-10 - VILA BETÂNEA	29.319	3010-33 - CAXIXE	2.665
3010-06 - IBATIBA	26.161	3010-27 - AVENIDA VITÓRIA	2.342
3010-08 - CONCEIÇÃO DO CASTELO	23.388	3010-31 - BELA AURORA	2.094
3010-05 - IÚNA	22.631	3010-36 - CARIACICA SEDE	2.082
3010-20 - VITÓRIA RETA DA PENHA	22.304	3010-30 - FINDES	1.874
3010-07 - IRUPI	19.016	3010-32 - VITÓRIA - SÃO PEDRO	1.647
3010-21 - VITÓRIA JARDIM CAMBURI	18.971	3010-29 - VITÓRIA AV. FERNANDO FERRARI	1.522
3010-09 - MUNIZ FREIRE	14.646	3010-35 - NOVA ROSA DA PENHA	1.126
3010-12 - PEDRA AZUL	13.400	3010-37 - EXPEDITO GARCIA	1.028
3010-23 - VITÓRIA JARDIM DA PENHA	12.520	3010-34 - JARDIM AMÉRICA	975
3010-18 - CAMPO GRANDE	12.473	3010-97 - ATENDIMENTO DIGITAL	943
3010-02 - BREJETUBA	12.044	3010-38 - SANTO ANTÔNIO	848
3010-15 - SÃO JOÃO DE VIÇOSA	11.336	3010-39 - UNIMED VITÓRIA	343
3010-19 - VITÓRIA ENSEADA	10.233	3010-41 - PORTO DE SANTANA	225
3010-17 - IBITIRAMA	8.662	3010-40 - NOVA ROSA I	99
3010-24 - VITÓRIA CENTRO	8.092		

Data-base: Dezembro/2023. **Poupança:** a caderneta de poupança é um investimento tradicional e de baixo risco onde as regras de rendimento e operação são estabelecidas pelo governo.

CARTEIRA CRÉDITO

(EM MILHARES DE R\$)

O empréstimo é importante para o pagamento das obrigações, mas essencial para gerar novos negócios para as pessoas e empresas.



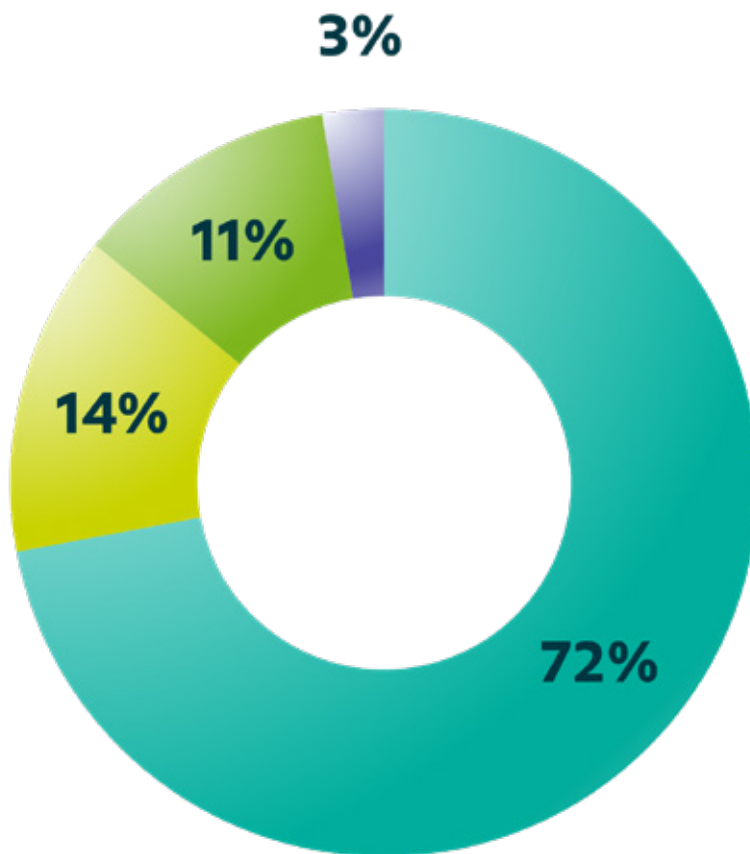
CARTEIRA CRÉDITO POR AGÊNCIA

3010-20 - VITÓRIA RETA DA PENHA	450.859	3010-09 - MUNIZ FREIRE	39.530
3010-13 - CEASA	194.594	3010-17 - IBITIRAMA	37.539
3010-19 - VITÓRIA ENSEADA	178.047	3010-12 - PEDRA AZUL	36.006
3010-05 - IÚNA	164.547	3010-08 - CONCEIÇÃO DO CASTELO	32.519
3010-23 - VITÓRIA JARDIM DA PENHA	159.755	3010-22 - LARANJA DA TERRA	31.124
3010-27 - AVENIDA VITÓRIA	128.782	3010-34 - JARDIM AMÉRICA	30.571
3010-18 - CAMPO GRANDE	128.655	3010-31 - BELA AURORA	24.419
3010-24 - VITÓRIA CENTRO	113.442	3010-15 - SÃO JOÃO DE VIÇOSA	21.505
3010-21 - VITÓRIA JARDIM CAMBURI	107.996	3010-32 - VITÓRIA - SÃO PEDRO	20.670
3010-10 - VILA BETÂNEA	106.307	3010-35 - NOVA ROSA DA PENHA	20.333
3010-03 - AFONSO CLÁUDIO	92.143	3010-38 - SANTO ANTÔNIO	19.127
3010-04 - MARECHAL FLORIANO	88.729	3010-26 - PIAÇU	17.881
3010-39 - UNIMED VITÓRIA	82.364	3010-28 - DIVINO DE SÃO LOURENÇO	17.729
3010-30 - FINDES	81.847	3010-97 - ATENDIMENTO DIGITAL	16.713
3010-00 - VENDA NOVA DO IMIGRANTE (SEDE)	70.447	3010-37 - EXPEDITO GARCIA	14.300
3010-02 - BREJETUBA	53.371	3010-33 - CAXIXE	11.269
3010-07 - IRUPI	50.680	3010-36 - CARIACICA SEDE	9.526
3010-29 - VITÓRIA AV. FERNANDO FERRARI	47.767	3010-40 - NOVA ROSA I	3.577
3010-06 - IBATIBA	46.216	3010-41 - PORTO DE SANTANA	1.025
3010-25 - ITACIBÁ	41.604		

Data-base: Dezembro/2023. **Carteira de Crédito:** é a soma de todos os empréstimos e financiamentos disponibilizados pela cooperativa aos associados.

COMPOSIÇÃO DA CARTEIRA CRÉDITO

(EM MILHARES DE R\$)



Empréstimos	2.021.561
Financiamentos	384.627
Rural	313.901
Títulos Descontados	73.424

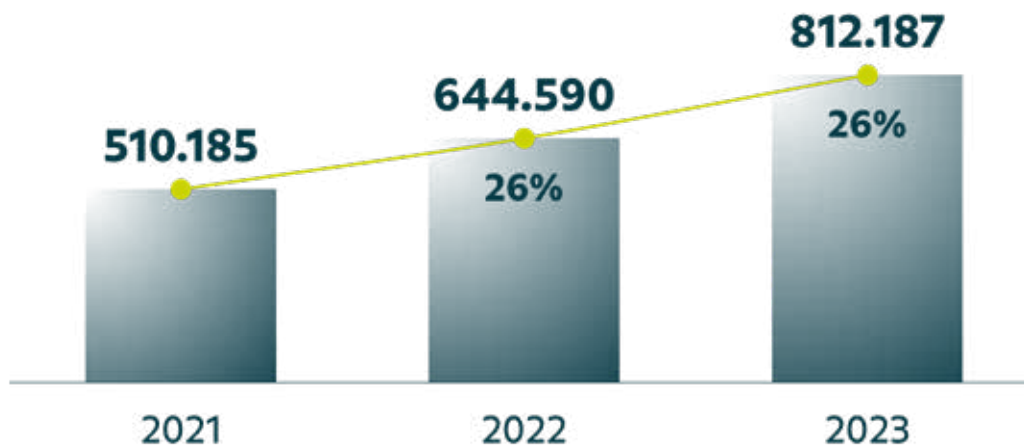
CRÉDITO LIBERADO:
2.053.668

Data-base: Dezembro/2023. **Carteira de Crédito:** é a soma de todos os empréstimos e financiamentos disponibilizados pela cooperativa aos associados.

SOLIDEZ E CRESCIMENTO CONSTANTE

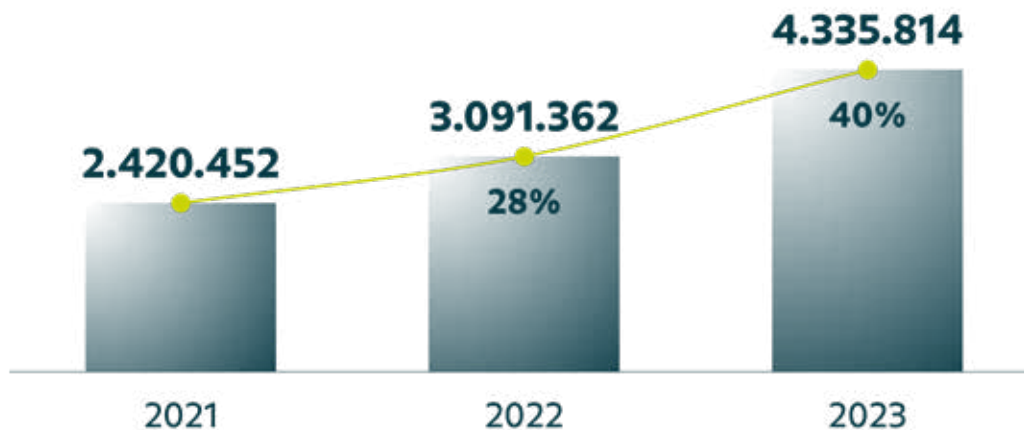
PATRIMÔNIO LÍQUIDO

(EM MILHARES DE R\$)



ATIVOS

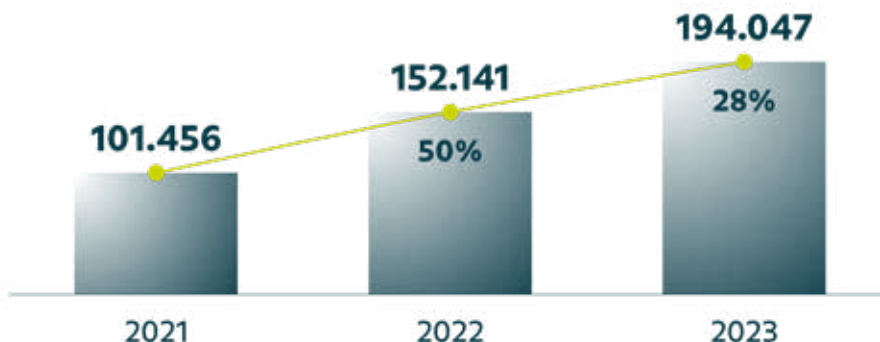
(EM MILHARES DE R\$)



Data-base: Dezembro/2023. **Patrimônio Líquido:** O patrimônio líquido representa os recursos próprios de uma entidade após a dedução de suas obrigações. **Ativos:** São recursos controlados pela cooperativa, resultantes de eventos passados, dos quais se esperam benefícios econômicos futuros. Eles incluem bens tangíveis, como propriedades e equipamentos, e intangíveis.

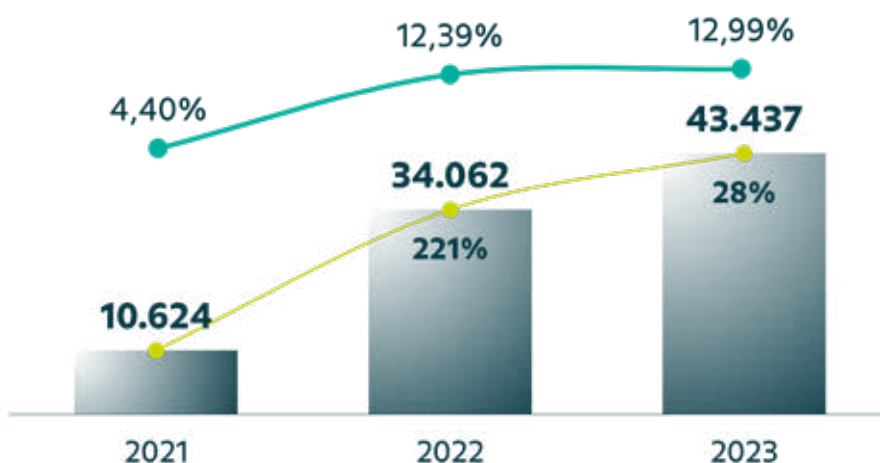
SOBRAS BRUTAS

(EM MILHARES DE R\$)



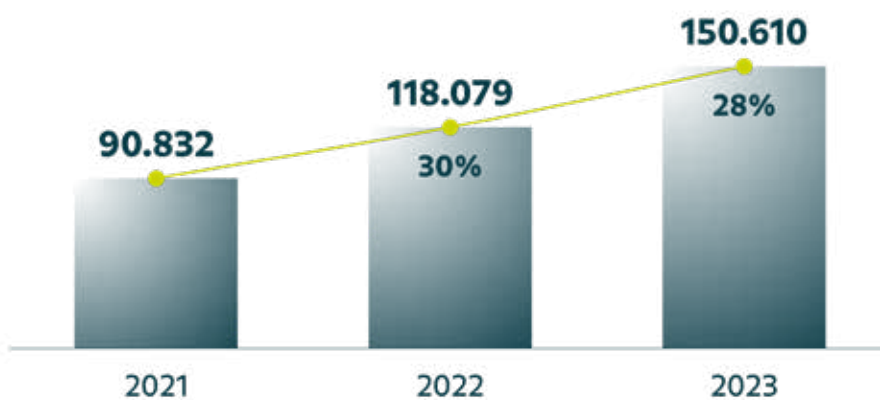
JUROS SOBRE O CAPITAL

(EM MILHARES DE R\$) ● SELIC MÉDIA



SOBRAS LÍQUIDAS

(EM MILHARES DE R\$)



Data-base: Dezembro/2023. **Sobras brutas:** é o resultado da operação da cooperativa antes das destinações legais previstas. **Sobras líquidas:** é o resultado da cooperativa após o pagamento dos juros sobre o capital próprio dos cooperados e antes das destinações para os fundos legais e estatutários. **Juros sobre o capital:** é a remuneração paga sobre o capital próprio dos associados integralizado na cooperativa.

DESTINAÇÃO DAS SOBRAS

Sobra Bruta	194.047.401,62
(-) Pagamento dos Juros sobre o Capital	-43.437.107,37
Resultado antes das destinações	150.610.294,25
FATES	-9.352.855,77
(-) Fates Estatuto - Ato Cooperativo	-7.434.602,02
(-) Fates Ato Não Cooperativo	-1.918.253,75
(-) Fundo de Reserva	-81.780.622,27
(-) FIS	-1.486.920,40
Utilização FIS	1.694.889,44
Reversão de Reserva Fundo COVID-19	10.908.726,94
Fundo Apoio ao Desenvolvimento Regional	-11.000.000,00
Sobras a disposição dos Associados na AGO	59.593.512,19

RATEIO DAS SOBRAS

A legislação cooperativa determina que as sobras líquidas disponíveis para deliberação em Assembleia sejam distribuídas entre os cooperados de acordo com o montante de transações comerciais realizadas por cada um junto à cooperativa. Assim, quanto maior o volume de negócios efetuado pelo cooperado com o Sicoob, maior será a parcela dos resultados gerados que ele receberá de volta.

AÇÕES *Sociais*

As ações de responsabilidade social do Sicoob estão estruturadas em seis eixos de atuação. Em 2023, o Sicoob Sul-Serrano realizou atividades em cinco desses eixos gerando impacto positivo para milhares de pessoas.

MAIS DE **R\$ 1,7 MILHÃO** INVESTIDOS 

 **338** AÇÕES REALIZADAS

241 VOLUNTÁRIOS TRANSFORMADORES 
participaram diretamente das ações.

 **1.270** HORAS de trabalho voluntário foram doadas

MAIS DE **70 MIL** PESSOAS BENEFICIADAS 

 **15** MUNICÍPIOS receberam iniciativas sociais.

EIXO CIDADANIA FINANCEIRA



PALESTRAS SOBRE EDUCAÇÃO FINANCEIRA

Voluntários ministram palestras de educação financeira em diversas instituições, como universidades e escolas. Temas incluem dinheiro, sonhos, gastos, orçamento, dívidas e investimentos.

54
PALESTRAS
REALIZADAS

12
MUNICÍPIOS

2.978
PESSOAS
BENEFICIADAS

ARTE DE SOMAR

O programa Arte de Somar ensina educação financeira às crianças por meio de atividades lúdicas, como teatro de bonecos, incentivando hábitos saudáveis e o planejamento financeiro.

281
ALUNOS
BENEFICIADOS
NAS OFICINAS

8
MUNICÍPIOS

1.488
ALUNOS
PARTICIPANTES DAS
APRESENTAÇÕES



COLEÇÃO FINANCINHAS

Disseminar educação financeira entre crianças de 6 a 10 anos por meio de atividades lúdicas e uma metodologia própria. Livros traduzidos para o pomerano também estão disponíveis.

08 ESCOLAS
BENEFICIADAS

7
MUNICÍPIOS

489
ALUNOS
ATENDIDOS

SE LIGA FINANÇAS

O Se Liga Finanças oferece conteúdo grátis sobre finanças para jovens e empreendedores promovendo uma vida financeira saudável e auxiliando a gestão financeira de pequenos negócios.

175
PARTICIPANTES NA
EDIÇÃO ONLINE E MEI

11
MUNICÍPIOS



EIXO CIDADANIA FINANCEIRA



GLOBAL MONEY WEEK

Campanha global anual promove a conscientização financeira entre crianças, adolescentes e jovens adultos, visando desenvolver habilidades para tomada de decisões financeiras sólidas e alcançar bem-estar financeiro.

13 AÇÕES
REALIZADAS

2.444
PESSOAS
ALCANÇADAS

SEMANA NACIONAL DA EDUCAÇÃO FINANCEIRA

A Semana (ENEF), promovida pelo Fórum Brasileiro de Educação Financeira (FBEF), ocorre anualmente com ações gratuitas de educação financeira.

1.031
PESSOAS
BENEFICIADAS
DIRETAMENTE

12
MUNICÍPIOS

3.062
PESSOAS
ALCANÇADAS



SEMANA DO INVESTIDOR

A World Investor Week (WIW), da IOSCO, dura uma semana e conscientiza sobre educação e proteção dos investidores, destacando iniciativas globais nesse sentido.

1.436
PESSOAS
BENEFICIADAS
DIRETAMENTE

13
MUNICÍPIOS



EIXO COOPERATIVISMO E EMPREENDEDORISMO



PROGRAMA COOPERATIVA MIRIM

O Programa Cooperativa Mirim incentiva a formação de cooperativas em escolas e instituições, envolvendo crianças e adolescentes, promovendo o cooperativismo e desenvolvendo competências e responsabilidades.

92 ALUNOS
COOPERADOS

02
MUNICÍPIOS

CONCURSO CULTURAL SICOOB

O Programa Concurso Cultural, do Instituto Sicoob, envolve estudantes do 3º ao 9º ano do Ensino Fundamental para promover o cooperativismo por meio de atividades escolares.

2.603
ALUNOS
PARTICIPANTES

14
MUNICÍPIOS

84
PROFESSORES
ENVOLVIDOS



DIA DE COOPERAR

O Dia de Cooperar (Dia C) promove ações de responsabilidade socioambiental alinhada aos Objetivos de Desenvolvimento Sustentável da ONU, destacando a cultura cooperativista e seu papel na transformação social. Em 2023, o Sicoob Sul-Serrano desenvolveu diversas ações que trouxeram benefícios a centenas de pessoas.

DIA C - INTERCOOPERAÇÃO

1.729
PESSOAS
BENEFICIADAS

05
AÇÕES
REALIZADAS

147
VOLUNTÁRIOS
ENVOLVIDOS



EIXO COOPERATIVISMO E EMPREENDEDORISMO



DIA C - DOAÇÃO DE ALIMENTOS

3.072
PESSOAS
BENEFICIADAS

09
INSTITUIÇÕES
BENEFICIADAS

157
VOLUNTÁRIOS
ENVOLVIDOS

DIA C DOAÇÃO DE RECURSOS FINANCEIROS

4.173
PESSOAS
BENEFICIADAS

07
INSTITUIÇÕES
BENEFICIADAS

07
MUNICÍPIOS
BENEFICIADOS



DIA C - DOAÇÃO DE BRINQUEDOS

420
PESSOAS
BENEFICIADAS

02
MUNICÍPIOS

20
VOLUNTÁRIOS
ENVOLVIDOS

DIA C DOAÇÃO DE FRALDAS

48 PESSOAS
BENEFICIADAS

01
INSTITUIÇÃO
BENEFICIADA

11
VOLUNTÁRIOS
ENVOLVIDOS



EIXO COOPERATIVISMO E EMPREENDEDORISMO



DIA C - DOAÇÃO DE ROUPAS

200
PESSOAS
BENEFICIADAS

01
INSTITUIÇÃO
BENEFICIADA

10
VOLUNTÁRIOS
ENVOLVIDOS

DIA C PRODUTOS DE HIGIENE

20 PESSOAS
BENEFICIADAS

01
INSTITUIÇÃO
BENEFICIADA

15
VOLUNTÁRIOS
ENVOVIDOS



DIA C DOAÇÃO DE SANGUE

10 PESSOAS
BENEFICIADAS

01
INSTITUIÇÃO
BENEFICIADA

22
VOLUNTÁRIOS
ENVOLVIDOS

SEMANA DO COOPERATIVISMO

A Semana do Cooperativismo, promovida pelo Instituto Sicoob e todas as cooperativas do Sistema, visa difundir a cultura cooperativista e destacar boas práticas no Brasil.

652
PESSOAS
BENEFICIADAS

10
AÇÕES
REALIZADAS

18
VOLUNTÁRIOS
ENVOLVIDOS



EIXO DESENVOLVIMENTO SUSTENTÁVEL



PROGRAMA VOLUNTÁRIO TRANSFORMADOR

Os colaboradores e dirigentes do Sicoob podem ser voluntários, contribuindo com programas e projetos, promovendo seu desenvolvimento pessoal e a construção de um mundo melhor.

242
VOLUNTÁRIOS
CADASTRADOS

339
AÇÕES
REALIZADAS

1.278
HORAS DE
TRABALHO
DOADAS

EDITAL DE PROJETOS SOCIAIS

O Edital de Projetos Sociais seleciona iniciativas para apoiar as comunidades onde o Sicoob ES atua, promovendo desenvolvimento e qualidade de vida.

42 PROJETOS
SELECIONADOS

14
MUNICÍPIOS

10.611
PESSOAS
BENEFICIADAS



CICLO DE ENCONTROS DO EMPREENDEDORISMO RURAL

O Ciclo tem o objetivo de promover trocas das melhores práticas para os produtores rurais e gestão financeira das propriedades.

388
PESSOAS
BENEFICIADAS

05
AÇÕES
REALIZADAS

02
MUNICÍPIOS

EIXO SAÚDE



PREVENIR MULHER

O Programa Prevenir Mulher conscientiza sobre câncer de mama por meio de palestras e exames gratuitos, aumentando chances de detecção e tratamento precoce.

3.867
EXAMES
REALIZADOS

12
MUNICÍPIOS
CONTEMPLADOS

PREVENIR HOMEM

O Programa Prevenir Homem conscientiza sobre câncer de próstata por meio de palestras e exames gratuitos, aumentando chances de detecção e tratamento precoce.

4.465
EXAMES
REALIZADOS

13
MUNICÍPIOS
CONTEMPLADOS



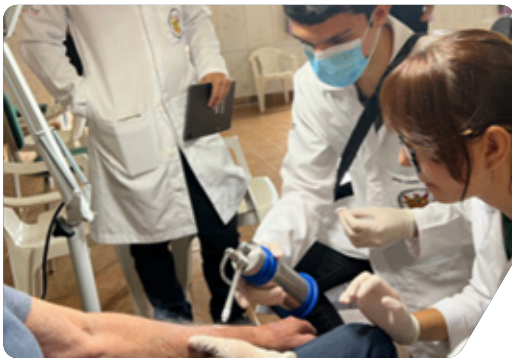
PREVENIR CÂNCER DE PELE

O Programa Prevenir Câncer de Pele conscientiza sobre câncer de pele por meio de palestras e exames gratuitos, aumentando chances de detecção e tratamento precoce.

380
EXAMES
REALIZADOS

178
CIRURGIAS

960
CRIOTERAPIAS



SOMOS FEITOS POR PESSOAS



361 COLABORADORES

71
APRENDIZES
E ESTAGIÁRIOS

43
EVENTOS E
TREINAMENTOS

MAIS DE
R\$ **824** MIL
INVESTIDOS EM AÇÕES DE CAPACITAÇÃO

34% das admissões em 2023 foram de
ex-estagiários da cooperativa

GRANDES NÚMEROS DO SICOOB



BRASIL

7,7 MILHÕES
DE COOPERADOS

R\$ **6,17 BI**
DE RESULTADO BRUTO

R\$ **161,7 BI**
EM OPERAÇÕES DE CRÉDITO

R\$ **153,2 BI**
EM DEPÓSITOS

R\$ **289,9 BI**
EM ATIVOS

R\$ **43,4 BI**
EM PATRIMÔNIO LÍQUIDO



**ES+RJ+
BA+SP**

732 MIL
DE COOPERADOS

R\$ **1,06 BI**
DE RESULTADO BRUTO

R\$ **13,16 BI**
EM OPERAÇÕES DE CRÉDITO

R\$ **15,28 BI**
EM DEPÓSITOS

R\$ **21,97 BI**
EM ATIVOS

R\$ **4,35 BI**
EM PATRIMÔNIO LÍQUIDO



DEMONSTRAÇÕES FINANCEIRAS

EM 31 DE DEZEMBRO DE 2023

SICOOB SUL-SERRANO

RELATÓRIO DA ADMINISTRAÇÃO

Prezados cooperados e comunidade, sejam bem-vindos!

Neste documento, apresentamos as Demonstrações Financeiras referentes ao exercício encerrado em 31 de dezembro de 2023 do Sicoob Sul-Serrano, alinhados ao nosso compromisso com a transparência. As demonstrações contábeis completas podem ser acessadas no site comunidadesicoob.com.br/ra.

Ao navegar por este relatório, você terá a oportunidade de explorar em detalhes os resultados financeiros, destacando a solidez da nossa cooperativa e o impacto positivo do cooperativismo em nossa comunidade.

Agradecemos a atenção e interesse. Boa leitura!

1. Contexto Sicoob

O Sicoob conta com mais de 7,7 milhões de cooperados e está presente em todos os estados brasileiros e no Distrito Federal. Oferecendo todos os produtos e serviços de uma instituição financeira, é formado por 335 cooperativas singulares, 14 cooperativas centrais e pelo Centro Cooperativo Sicoob (CCS), que é composto por uma confederação e um banco cooperativo, além de uma processadora e bandeira de cartões, administradora de consórcios, entidade de previdência complementar, seguradora e um instituto voltado para o investimento social.

O Sicoob ocupa a primeira colocação entre as instituições financeiras com maior número de agências no Brasil, com mais de 4,6 mil pontos de atendimento, e, em mais de 400 municípios, é a única instituição financeira presente.

2. Sustentabilidade

O Sicoob Sul-Serrano reforça seu compromisso com o desenvolvimento sustentável, integrando práticas sociais, ambientais e de governança (ESG) ao modelo de negócios. Participando do Pacto pelo Desenvolvimento Sustentável, as organizações do Sistema Sicoob estão mobilizadas para estruturar um ambiente de sustentabilidade sistêmica.

Para comunicar esses compromissos, o Sicoob conta com um Plano de Sustentabilidade, Agenda e Relatório de Sustentabilidade, alinhados ao plano estratégico e às diretrizes do Banco Central do Brasil, voltadas à Política de Responsabilidade Social, Ambiental e Climática. Mais informações estão disponíveis em sicoob.com.br/sustentabilidade.

3. Nossa cooperativa

O Sicoob Sul-Serrano é uma cooperativa voltada para a prestação de serviços financeiros aos seus cooperados que além de contar com um portfólio completo de produtos e serviços, têm participação nos resultados financeiros e contribuem para o desenvolvimento socioeconômico de suas comunidades.

3.1. Classificação Fitch Ratings

Em agosto de 2023, a agência de classificação de risco elevou o rating Nacional de Longo Prazo do Sicoob Sul-Serrano de AA-(bra) para AA(bra). Simultaneamente, a agência reafirmou em F1+(bra) o rating nacional de curto prazo.

Essa elevação reflete a sustentabilidade dos indicadores financeiros da nossa cooperativa, apresentando índices de rentabilidade e capitalização robustos, superando a média das cooperativas financeiras no Brasil.

Mesmo diante do expressivo crescimento dos ativos e dos consideráveis investimentos realizados, a cooperativa manteve sua solidez. Contribuindo para essa melhoria, destaca-se o êxito do plano de expansão geográfica, proporcionando potencial para receitas e captação de cooperados em setores diversificados. Mais informações podem ser encontradas em fitchratings.com/site/brasil

4. Política de Crédito

A atuação do Sicoob se destaca, principalmente, pela concessão de empréstimos e captação de depósitos. Essa concessão é realizada mediante análise prévia, observando limites de alçadas predefinidos que são rigorosamente respeitados. A instituição efetua consultas cadastrais e utiliza a avaliação por pontos, conhecida como "RATING", visando garantir a máxima liquidez das operações.

A política de classificação de risco de crédito segue as diretrizes da Resolução CMN nº 2.682/99, com concentração de 87,70% nos níveis de "AA" a "C".

Essa abordagem reafirma o compromisso do Sicoob em assegurar uma gestão de crédito sólida e alinhada às normativas vigentes, promovendo confiança e segurança nas transações financeiras com seus cooperados.

5. Governança Corporativa

Na estrutura de governança do Sicoob, baseada nos princípios cooperativistas, a participação ativa dos cooperados é um pilar fundamental. Cada associado tem o direito de voto nas assembleias, incluindo a eleição do Conselho de Administração, responsável por decisões estratégicas. Complementarmente, o Conselho Fiscal valida os balancetes mensais e o balanço patrimonial anual.

A gestão diária dos negócios é conduzida pela Diretoria Executiva, enquanto a supervisão contínua de riscos fica a cargo do Agente de Controles Internos, sob a direção do responsável pela gestão de riscos. Este agente busca garantir a aderência aos normativos internos, sistêmicos e à legislação vigente.

Consciente dos riscos associados à intermediação financeira, a cooperativa adota ferramentas de gestão como o Manual de Crédito, homologado pelo Sicoob Central ES e regulamentado pelo Centro Cooperativo Sicoob. Além do Estatuto Social, são seguidos de regimentos e regulamentos, incluindo o Regimento Interno, do Conselho de Administração, do Conselho Fiscal e o Regulamento Eleitoral. A adesão a normas contábeis, fiscais e ao Código de Ética e Conduta Profissional do Sicoob é uma parte crucial de nossa prática diária.

Os balanços são auditados por profissionais externos, com relatórios compartilhados com os Conselhos e a Diretoria, enquanto todo o processo é fiscalizado pelo Banco Central do Brasil. Esses mecanismos de controle, somados aos descritos anteriormente, são fundamentais para garantir a transparência na gestão e em todas as atividades da instituição.

6. Sistema de Ouvidoria

A Ouvidoria, centralizada e compartilhada com o Banco Sicoob, desempenha um papel crucial na garantia da transparência e qualidade dos produtos e serviços oferecidos. A atuação da área é prevista na Resolução 4.433 de 23/07/2015 do Conselho Monetário Nacional.

No exercício de 2023, foram direcionadas 229 demandas sobre a qualidade dos produtos e serviços oferecidos pela nossa cooperativa. Dessas, 146 foram classificadas como procedentes e com exceção de 5 ocorrências, todas foram resolvidas antes do prazo legal estabelecido, que é de 10 dias úteis, de maneira satisfatória para as partes envolvidas, em perfeito acordo com o previsto na legislação vigente. As classificadas como improcedentes também foram respondidas dentro do prazo legal.

7. Fundo Garantidor do Cooperativismo de Crédito

O FGCoop representa uma associação civil sem fins lucrativos, concebida para conferir às cooperativas financeiras uma competitividade equiparada aos bancos comerciais, assegurando a proteção dos depositantes que confiam em cooperativas financeiras regulamentadas. Esse fundo garante que o cooperado recupere seus recursos nos casos de eventual intervenção ou liquidação da cooperativa financeira pelo Banco Central do Brasil, com um limite de até R\$ 250 mil (duzentos e cinquenta mil reais) por CPF ou CNPJ.

Conforme estabelecido no artigo 2º da Resolução CMN nº 4.284, de 05/11/2013, a contribuição mensal ordinária das instituições associadas ao Fundo equivale a 0,0125% dos saldos das obrigações garantidas. Essas obrigações abrangem as mesmas modalidades protegidas pelo Fundo Garantidor de Créditos dos bancos, o FGC, englobando depósitos à vista e a prazo, letras de crédito do agronegócio, entre outras. Essa estrutura reforça o comprometimento do Sicoob com a segurança e a confiabilidade dos recursos depositados por seus cooperados.

8. Demonstrações dos Resultados Consolidados

Contribuíram para compor o resultado do exercício de 2023 as receitas de prestação de serviços e tarifas bancárias, que registraram um crescimento de 33,80%, e o resultado da intermediação financeira, que superou os R\$ 215,5 milhões, registrando um incremento de 19,25% em relação a 2022.

O resultado do Sicoob Sul-Serrano em 2023 foi de R\$ 194 milhões, o que representa um crescimento de 27,54% se comparado do exercício anterior.

Em 2023 ocorreu um aumento de 71,86% comparado ao exercício de 2022 na receita de Outros Ingressos e Receitas Operacionais e Outras Receitas e Despesas.

A remuneração do Juros ao Capital em 2023 foi de R\$ 43.437 mil, 27,52% superior ao mesmo período do ano anterior.

A Receita de Ingressos de Depósitos Intercooperativos aumentou 49,25% no ano de 2023 quando comparado ao ano de 2022.

Demonstração do Resultado do Período	Em Milhares R\$		Variação %
	Jan a Dez/2023	Jan a Dez/2022	
Resultado da intermediação Financeira antes dos Créditos de Liquidação Duvidosa	215.550	180.752	19,25
Despesa de prov. para Créditos de Liquidação Duvidosa	102.484	69.339	47,80
Receita de recup. de Créditos Baixados como Prejuízo	23.201	14.243	62,89
Receitas de Prest. de Serviços e de Tarifas	81.568	60.962	33,80
Receitas com Ato Não Cooperativo	24.794	24.012	3,26
Despesas com Pessoal, Outras Despesas Adm. e Oper.	152.892	119.717	27,71
Despesas Tributárias	1.564	1.489	5,04
Outros Ingressos e Receitas Operacionais	25.038	14.569	71,86
Ingressos de Depósitos Intercooperativos	140.783	94.328	49,25
Juros ao Capital	43.437	34.062	27,52
Resultado	194.048	152.141	27,54

8.1. Dados Patrimoniais

Diante dos resultados conquistados em 2023, o Sicoob ES encerrou o exercício com as seguintes posições em seu balanço patrimonial:

Balanço Patrimonial	Em Milhares R\$		Variação %
	Jan a Dez/2023	Jan a Dez/2022	
Ativos Totais	4.335.814	3.091.362	40,26
Centralização Financeira	1.317.026	838.573	57,06
Carteira de Crédito	2.793.513	2.136.706	30,74
Depósitos	2.585.480	1.795.286	44,01
Patrimônio Líquido	812.187	644.590	26,00
Patrimônio de Referência (PR)	760.838	607.099	25,32

Os destaques para o crescimento da Cooperativa no exercício de 2023 foram os ativos que registraram uma variação positiva de 40,26% em relação à 2022 demonstrando o caminho de crescimento de suas operações e serviços para os nossos cooperados.

A centralização financeira que são os valores que Cooperativa tem depositado na administração financeira realizada no Sicoob Central ES atingiram em 31/12/2023 o saldo de R\$ 1.317.026 mil, crescimento de 57,06% em relação a 31 de dezembro de 2022. Também ao final do exercício a carteira de crédito atingiu a marca de R\$ 2.793.513 mil, registrando um crescimento de 30,74% em relação ao ano anterior.

Os depósitos obtiveram um aumento de 44,01% considerando o mesmo período de 2022, contabilizando o montante de R\$ 2.585.480 mil. Já o patrimônio líquido cresceu 26,00% e atingiu o valor de R\$ 812.187 mil.

8.2. Carteira de crédito por produto e segregação de PF e PJ

Na tabela a seguir estão detalhados os valores da carteira de crédito por produto e perfil.

Carteira de Crédito	31/12/2023			31/12/2022			Variação	
	PF	PJ	Total	PF	PJ	Total	Valor total	% Total
Crédito Rural	216.231	97.670	313.901	160.755	29.052	189.807	124.094	65,38
Crédito Comercial	395.167	2.084.445	2.479.612	354.263	1.592.636	1.946.899	532.713	27,36
Total	611.398	2.182.115	2.793.513	515.018	1.621.688	2.136.706	656.807	30,74

9. Pessoas

Concluímos o exercício com 139 mil cooperados, crescimento de 17,36% em relação ao exercício anterior. As pessoas e empresas estão encontrando no Sicoob Sul-Serrano produto e serviços de qualidade a custos justos, corroborando a eficácia do sistema de crédito cooperativo na inclusão financeira, redução da concentração bancária e do *spread* de crédito concedido pelas instituições financeiras brasileiras.

Contávamos com 432 colaboradores no final do exercício de 2023. A remuneração fixa dos nossos colaboradores e diretores, somada aos seus encargos e benefícios totalizaram R\$ 45.195 mil.

10. Conselho Fiscal

Eleito na Assembleia Geral Ordinária, com mandato de 2 anos, é um órgão independente da administração. Sua responsabilidade é verificar de forma sistemática, como representante dos interesses dos associados, os atos da administração, as atividades e operações da Cooperativa, bem como validar seus balancetes mensais e seu balanço patrimonial anual.

11. Código de Ética

O Sicoob reforça seu compromisso com a ética e a integridade por meio do seu Código de Ética, adotado por todos os membros das equipes e, ao ingressarem na cooperativa, os novos colaboradores formalizam seu compromisso com esses princípios. O Programa de Integridade, que inclui políticas e controles internos, assegura a conformidade com leis, regulamentações e valores éticos. O Código de Ética abrange questões fundamentais, como prevenção de fraudes, adaptando-se a práticas contemporâneas, como o home office. Este documento reflete o empenho do Sicoob em manter um ambiente harmonioso, transparente e ético em todas as interações e atividades da instituição.

12. Tecnologia

Alinhado às tendências do mercado financeiro, o Centro Corporativo Sicoob realizou significativos investimentos em Tecnologia da Informação durante o ano de 2023, visando aprimorar sua competitividade e proporcionar maior conveniência aos cooperados do Sistema Sicoob. O aumento significativo das transações financeiras por meio dos canais digitais destacou-se como a principal forma de atendimento no Sicoob ES, promovendo uma experiência mais ágil e conveniente para os cooperados, ao mesmo tempo em que resultou em redução de custos operacionais para as cooperativas.

13. Agradecimento

Expressamos nossa profunda gratidão a todos os cooperados, colaboradores, parceiros e comunidades que desempenharam papéis

cruciais para o impacto positivo alcançado pelo Sicoob Sul-Serrano em 2023. O comprometimento de cada indivíduo fortaleceu nossos laços, impulsionou o desenvolvimento sustentável e concretizou nossa missão de ir além do aspecto financeiro, impactando positivamente a vida das pessoas e promovendo a justiça financeira.

Em 2023, entendemos que caminhamos rumo aos fundamentos que guiam nossa atuação, refletidos nos quatro pilares estratégicos que consideramos essenciais para nosso dia a dia: Pessoas Felizes, Satisfação dos Associados, Impacto Positivo na Sociedade e Resultados Consistentes.

Na era da conexão e da revolução da informação, reconhecemos que o ativo mais valioso para transformações são as pessoas. A Comunidade Sicoob, destinada a cooperados, delegados e colaboradores, representa um espaço de cooperação seguro, impulsionando a educação financeira, networking e criação de oportunidades. Alinhada à cultura cooperativa, a Comunidade Sicoob reflete a força da união na construção de oportunidades de crescimento. Agradecemos a todos que contribuíram para fazer de 2023 um ano marcante e promissor para o Sicoob ES e convidamos a permanecer conosco no www.comunidadesicoob.com.br.

Venda Nova do Imigrante, 25 de janeiro de 2024.
Conselho de Administração e Diretoria Executiva.

BALANÇO PATRIMONIAL

EM 31 DE DEZEMBRO DE 2023 | EM MILHARES DE R\$

	Notas	31/12/2023	31/12/2022
ATIVO		4.335.814	3.091.362
DISPONIBILIDADES	4.	19.168	14.899
INSTRUMENTOS FINANCEIROS		4.447.663	3.164.926
Aplicações Interfinanceiras de Liquidez	5.	54.854	72.024
Títulos e Valores Mobiliários	6. a	228.519	78.340
(-) Provisão para Desvalorização de Títulos e Valores Mobiliários	6. b	(1.929)	-
Relações Interfinanceiras		1.317.026	838.573
Centralização Financeira	7.	1.317.026	838.573
Operações de Crédito	8.	2.793.513	2.136.706
Outros Ativos Financeiros	9.	55.680	39.283
(-) PROVISÕES PARA PERDAS ESPERADAS ASSOCIADAS AO RISCO DE CRÉDITO		(192.278)	(142.622)
(-) Operações de Crédito	8.	(181.920)	(136.504)
(-) Outras	9.1	(10.358)	(6.118)
ATIVOS FISCAIS CORRENTES E DIFERIDOS	10.	3.720	1.673
OUTROS ATIVOS	11.	24.881	25.890
IMOBILIZADO DE USO	12.	60.091	49.252
INTANGÍVEL	12.	1.304	1.306
(-) DEPRECIAÇÕES E AMORTIZAÇÕES	12.	(28.735)	(23.962)
TOTAL DO ATIVO		4.335.814	3.091.362
PASSIVO E PATRIMÔNIO LÍQUIDO		4.335.814	3.091.362
DEPÓSITOS		2.585.480	1.795.286
Depósitos à Vista	13.	890.668	665.289
Depósitos Sob Aviso	13.	6.858	6.484
Depósitos a Prazo	13.	1.687.954	1.123.513
DEMAIS INSTRUMENTOS FINANCEIROS		857.908	595.484
Recursos de Aceite e Emissão de Títulos	14.	507.381	375.209
Relações Interfinanceiras		302.404	182.171
Repasse Interfinanceiros	15.a	302.400	182.167
Outras Relações Interfinanceiras	16.	4	4
Obrigações por Empréstimos e Repasses	15.b	28.000	22.000
Outros Passivos Financeiros	17.	20.123	16.104
PROVISÕES	18.	14.743	11.127
OBRIGAÇÕES FISCAIS CORRENTES E DIFERIDAS	19.	3.728	3.050
OUTROS PASSIVOS	20.	61.768	41.825
PATRIMÔNIO LÍQUIDO		812.187	644.590
CAPITAL SOCIAL	22.a	378.343	307.271
RESERVAS DE SOBRAS	22.b	374.250	291.428
SOBRAS OU PERDAS ACUMULADAS	22.h	59.594	45.891
TOTAL DO PASSIVO E PATRIMÔNIO LÍQUIDO		4.335.814	3.091.362

As Notas Explicativas da Administração são parte integrante das demonstrações financeiras.

DEMONSTRAÇÃO DE SOBRAS OU PERDAS

EM 31 DE DEZEMBRO DE 2023 | EM MILHARES DE R\$

	Notas	2º Sem. 2023	31/12 2023	31/12 2022
INGRESSOS E RECEITAS DA INTERMEDIÇÃO FINANCEIRA		321.336	602.690	438.995
Operações de Crédito	8.h	235.726	450.130	333.171
Ingressos de Depósitos Intercooperativos	7.1	77.560	140.783	94.328
Resultado de Aplicações Interfinanceiras de Liquidez	5.1	3.158	6.579	11.475
Resultado de Operações com Títulos e Valores Mobiliários	6.c	4.892	5.198	21
DISPÊNDIOS E DESPESAS DA INTERMEDIÇÃO FINANCEIRA		(195.907)	(348.841)	(233.254)
Operações de Captação no Mercado	13.d	(123.601)	(228.238)	(152.861)
Operações de Empréstimos e Repasses	15.c	(10.116)	(18.119)	(11.054)
Provisões para Perdas Esperadas Associadas ao Risco de Crédito	8.i	(62.190)	(102.484)	(69.339)
RESULTADO BRUTO DA INTERMEDIÇÃO FINANCEIRA		125.429	253.849	205.741
OUTROS INGRESSOS E RECEITAS/DISPÊNDIOS E DESPESAS OPERACIONAIS		(34.120)	(49.381)	(43.737)
Ingressos e Receitas de Prestação de Serviços	25.	28.134	52.243	37.198
Rendas de Tarifas	26.	15.274	29.325	23.764
Dispêndios e Despesas de Pessoal	27.	(23.738)	(45.195)	(39.907)
Outros Dispêndios e Despesas Administrativas	28.	(34.881)	(65.276)	(54.707)
Dispêndios e Despesas Tributárias	29.	(728)	(1.564)	(1.489)
Outros Ingressos e Receitas Operacionais	30.	8.732	23.507	16.507
Outros Dispêndios e Despesas Operacionais	31.	(26.913)	(42.421)	(25.103)
PROVISÕES		(2.282)	(3.291)	(2.643)
Provisões/Reversões para Contingências	32.1	(19)	(49)	(26)
Provisões/Reversões para Garantias Prestadas	32.2	(2.263)	(3.242)	(2.617)
RESULTADO OPERACIONAL		89.027	201.177	159.361
OUTRAS RECEITAS E DESPESAS	33.	(264)	1.531	(1.938)
SOBRAS OU PERDAS ANTES DA TRIBUTAÇÃO E PARTICIPAÇÕES		88.763	202.708	157.423
PARTICIPAÇÕES NOS RESULTADOS	20.b	(5.796)	(8.660)	(5.282)
SOBRAS OU PERDAS DO PERÍODO ANTES DAS DESTINAÇÕES	22.h	82.967	194.048	152.141

As Notas Explicativas da Administração são parte integrante das demonstrações financeiras.

DEMONSTRAÇÃO DO RESULTADO ABRANGENTE

EM 31 DE DEZEMBRO DE 2023 | EM MILHARES DE R\$

	2º Sem. 2023	31/12/2023	31/12/2022
SOBRAS OU PERDAS DO PERÍODO ANTES DAS DESTINAÇÕES E DOS JUROS AO CAPITAL	82.967	194.048	152.141
OUTROS RESULTADOS ABRANGENTES	-	-	-
TOTAL DO RESULTADO ABRANGENTE	82.967	194.048	152.141

As Notas Explicativas da Administração são parte integrante das demonstrações financeiras.

DEMONSTRAÇÃO DAS MUTAÇÕES DO PATRIMÔNIO LÍQUIDO

EM 31 DE DEZEMBRO DE 2023 | EM MILHARES DE R\$

	CAPITAL SUBSCRITO	CAPITAL A REALIZAR	RESERVA LEGAL	RESERVAS ESTATUTÁRIAS	RESERVAS PARA CONTINGÊNCIAS	OUTRAS RESERVAS	SOBRAS OU PERDAS ACUMULADAS	TOTAIS
Saldos em 31/12/2021	251.298	(1.591)	215.560	834	10.909	-	33.176	510.186
Destinações das Sobras do Exercício Anterior:								
Outras Destinações das Sobras do Exercício Anterior							(282)	(282)
Distribuição de sobras para associados	32.894	-	-	-	-	-	(32.894)	-
Movimentação de Capital:								
Por Subscrição/Realização	18.677	(1.116)	-	-	-	-	-	17.561
Por Devolução (-)	(19.020)	-	-	-	-	-	-	(19.020)
Estorno de Capital	(137)	-	-	-	-	-	-	(137)
Reversão/Realização de Fundos				(726)			726	
Sobras ou Perdas do Período Antes das Destinações e dos Juros ao Capital	-	-	-	-	-	-	152.141	152.141
Remuneração de Juros sobre o Capital Próprio:								
Provisão de Juros sobre o Capital Próprio	-	-	-	-	-	-	(34.062)	(34.062)
Juros sobre o Capital Próprio, Líquido	26.266	-	-	-	-	-	-	26.266
Destinações das Sobras do Período:								
Fundo de Reserva	-	-	63.693	-	-	-	(63.693)	-
Outras Destinações das Sobras do Período	-	-	-	1.158	-	-	(1.158)	-
FATES – Atos Cooperativos	-	-	-	-	-	-	(5.791)	(5.791)
FATES – Atos Não Cooperativos	-	-	-	-	-	-	(2.272)	(2.272)
Saldos em 31/12/2022	309.978	(2.707)	279.253	1.266	10.909	-	45.891	644.590
Saldos em 31/12/2022	309.978	(2.707)	279.253	1.266	10.909	-	45.891	644.590
Destinações das Sobras do Exercício Anterior:								
Outras Destinações das Sobras do Exercício Anterior							(459)	(459)
Constituição de Reservas				1.158			(1.158)	-
Distribuição de sobras para associados	44.274	-	-	-	-	-	(44.274)	-
Movimentação de Capital:								
Por Subscrição/Realização	11.440	(624)	-	-	-	-	-	10.816
Por Devolução (-)	(17.405)	-	-	-	-	-	-	(17.405)
Estorno de Capital	(69)	-	-	-	-	-	-	(69)
Reversão/Realização de Fundos				(1.695)	(10.909)		12.604	-
Sobras ou Perdas do Período Antes das Destinações e dos Juros ao Capital	-	-	-	-	-	-	194.048	194.048
Remuneração de Juros sobre o Capital Próprio:								
Provisão de Juros sobre o Capital Próprio	-	-	-	-	-	-	(43.437)	(43.437)
Juros sobre o Capital Próprio, Líquido	33.456	-	-	-	-	-	-	33.456
Destinações das Sobras do Período:								
Fundo de Reserva	-	-	81.781	-	-	-	(81.781)	-
Outras Destinações das Sobras do Período	-	-	-	1.487	-	11.000	(12.487)	-
FATES – Atos Cooperativos	-	-	-	-	-	-	(7.435)	(7.435)
FATES – Atos Não Cooperativos	-	-	-	-	-	-	(1.918)	(1.918)
Saldos em 31/12/2023	381.674	(3.331)	361.034	2.216	-	11.000	59.594	812.187
Saldos em 30/06/2023	353.198	(3.279)	279.253	2.424	10.909	-	90.300	732.805
Movimentação de Capital:								
Por Subscrição/Realização	5.646	(52)	-	-	-	-	-	5.594
Por Devolução (-)	(10.592)	-	-	-	-	-	-	(10.592)
Estorno de Capital	(34)	-	-	-	-	-	-	(34)
Reversão/Realização de Fundos				(1.695)	(10.909)		12.604	-
Sobras ou Perdas do Período Antes das Destinações e dos Juros ao Capital	-	-	-	-	-	-	82.967	82.967
Remuneração de Juros sobre o Capital Próprio:								
Provisão de Juros sobre o Capital Próprio	-	-	-	-	-	-	(22.656)	(22.656)
Juros sobre o Capital Próprio, Líquido	33.456	-	-	-	-	-	-	33.456
Destinações das Sobras do Período:								
Fundo de Reserva	-	-	81.781	-	-	-	(81.781)	-
Outras Destinações das Sobras do Período	-	-	-	1.487	-	11.000	(12.487)	-
FATES – Atos Cooperativos	-	-	-	-	-	-	(7.435)	(7.435)
FATES – Atos Não Cooperativos	-	-	-	-	-	-	(1.918)	(1.918)
Saldos em 31/12/2023	381.674	(3.331)	361.034	2.216	-	11.000	59.594	812.187

As Notas Explicativas da Administração são parte integrante das demonstrações financeiras.

DEMONSTRAÇÃO DOS FLUXOS DE CAIXA

EM 31 DE DEZEMBRO DE 2023 | EM MILHARES DE R\$

	2º Sem. 2023	31/12/2023	31/12/2022
SOBRAS OU PERDAS ANTES DA TRIBUTAÇÃO E PARTICIPAÇÕES	88.763	202.708	157.423
Juros sobre o Capital Próprio Recebidos – Invest. Aval. Custo	(886)	(886)	(603)
Distribuição de Sobras e Dividendos – Invest. Aval. Custo	–	(6.400)	(3.225)
Provisões/Reversões para Perdas Esperadas Associadas ao Risco de Crédito	62.190	102.484	69.340
Provisões/Reversões para Garantias Prestadas	2.263	3.242	2.616
Provisões/Reversões Não Operacionais	(29)	(2.400)	1.750
Provisões/Reversões para Contingências	19	49	26
(Ganho)/Perdas Por Baixas de Imobilizado	524	552	100
Depreciações e Amortizações	3.429	6.540	5.027
SOBRAS OU PERDAS ANTES DA TRIBUTAÇÃO E PARTICIPAÇÕES AJUSTADO	156.273	305.889	232.454
(Aumento)/Redução em Ativos Operacionais			
Aplicações Interfinanceiras de Liquidez	(1.485)	(831)	59.103
Títulos e Valores Mobiliários	(74.200)	(121.522)	–
Relações Interfinanceiras	212	–	–
Operações de Crédito	(435.014)	(701.193)	(604.143)
Outros Ativos Financeiros	(7.499)	(24.838)	(6.445)
Ativos Fiscais Correntes e Diferidos	(655)	(2.048)	(771)
Outros Ativos	286	3.409	(3.364)
Aumento/(Redução) em Passivos Operacionais			
Depósitos à Vista	132.515	225.379	42.848
Depósitos sob Aviso	243	374	(7)
Depósitos a Prazo	340.529	564.441	184.083
Recursos de Aceite e Emissão de Títulos	32.436	132.172	233.654
Relações Interfinanceiras	98.120	120.232	61.362
Obrigações por Empréstimos e Repasses	6.000	6.000	5.099
Outros Passivos Financeiros	18.479	4.019	1.712
Provisões	186	324	125
Obrigações Fiscais Correntes e Diferidas	1.834	678	1.269
Outros Passivos	(38.859)	(32.153)	(35.626)
FATES – Atos Cooperativos	(7.435)	(7.435)	(5.791)
FATES – Atos Não Cooperativos	(1.918)	(1.918)	(2.272)
Outras Destinações	–	(459)	(282)
CAIXA LÍQUIDO APLICADO / ORIGINADO EM ATIVIDADES OPERACIONAIS	220.048	470.520	163.008
Atividades de Investimentos			
Distribuição de Dividendos Recebidos – Invest. Aval. Custo	–	2.597	1.265
Distribuição de Sobras da Central Recebidos – Invest. Aval. Custo	–	3.803	1.960
Juros sobre o Capital Próprio Recebidos – Invest. Aval. Custo	886	886	603
Aquisição de Intangível	(16)	(43)	(59)
Aquisição de Imobilizado de Uso	(7.636)	(13.113)	(10.916)
Aquisição de Investimentos	(20.284)	(26.711)	(25.915)
CAIXA LÍQUIDO APLICADO / ORIGINADO EM ATIVIDADES DE INVESTIMENTOS	(27.050)	(32.581)	(33.062)
Atividades de Financiamentos			
Aumento por novos aportes de Capital	5.594	10.816	17.561
Devolução de Capital aos Cooperados	(10.592)	(17.405)	(19.020)
Estorno de Capital	(34)	(69)	(137)
Juros sobre o Capital Próprio, Líquido	33.456	33.456	26.266
CAIXA LÍQUIDO APLICADO / ORIGINADO EM ATIVIDADES DE FINANCIAMENTOS	28.424	26.798	24.670
AUMENTO / REDUÇÃO LÍQUIDA DE CAIXA E EQUIVALENTES DE CAIXA	221.422	464.737	154.616
Modificações Líquidas de Caixa e Equivalentes de Caixa			
Caixa e Equivalentes de Caixa No Início do Período	1.116.654	873.339	718.723
Caixa e Equivalentes de Caixa No Fim do Período	1.338.076	1.338.076	873.339
Varição Líquida de Caixa e Equivalentes de Caixa	221.422	464.737	154.616

As Notas Explicativas da Administração são parte integrante das demonstrações financeiras.

NOTAS EXPLICATIVAS

EM 31 DE DEZEMBRO DE 2023 | EM MILHARES DE R\$

1. Contexto Operacional

A **COOPERATIVA DE CRÉDITO SUL-SERRANA DO ESPÍRITO SANTO – SICOOB SUL-SERRANO**, doravante denominado **SICOOB SUL-SERRANO**, é uma Cooperativa de Crédito Singular, instituição financeira não bancária, fundada em **06/11/1995**, filiada à **COOPERATIVA DE CRÉDITO CENTRAL DO ESPÍRITO SANTO – SICOOB CENTRAL ES** e componente da **Confederação Nacional das Cooperativas do Sicoob – SICOOB CONFEDERAÇÃO**, em conjunto com outras Cooperativas Singulares e Centrais. Tem sua constituição e o funcionamento regulamentados pela Lei nº 4.595/1964, que dispõe sobre a *Política e as Instituições Monetárias, Bancárias e Creditícias*; pela Lei nº 5.764/1971, que define a *Política Nacional do Cooperativismo* e institui o regime jurídico das sociedades Cooperativas; pela Lei Complementar nº 130/2009, que dispõe sobre o *Sistema Nacional de Crédito Cooperativo*; pela Resolução CMN nº 4.434/2015, que dispõe sobre a constituição e funcionamento de Cooperativas de Crédito; e pela Resolução CMN nº 4.970/2021, que dispõe sobre os processos de autorização de funcionamento das instituições que especifica.

O SICOOB SUL-SERRANO, sediado à **AVENIDA ÂNGELO ALTOÉ, Nº 340, SÃO PEDRO, VENDA NOVA DO IMIGRANTE – ES**, possui 39 Postos de Atendimento (PAs) nas seguintes localidades: BREJETUBA – ES, AFONSO CLÁUDIO – ES, MARECHAL FLORIANO – ES, IÚNA – ES, IBATIBA – ES, IRUPI – ES, CONCEIÇÃO DO CASTELO – ES, MUNIZ FREIRE – ES, VENDA NOVA DO IMIGRANTE – ES, DOMINGOS MARTINS – ES, CARIACICA – ES, IBITIRAMA – ES, VITÓRIA – ES, LARANJA DA TERRA – ES, DIVINO DE SÃO LOURENÇO – ES.

O SICOOB SUL-SERRANO tem como atividade preponderante a operação na área creditícia e como finalidades:

- (i) Proporcionar, por meio da mutualidade, assistência financeira aos associados;
- (ii) Formar educacionalmente seus associados, no sentido de fomentar o cooperativismo, com a ajuda mútua da economia sistemática e o uso adequado do crédito; e
- (iii) Praticar, nos termos dos normativos vigentes, as seguintes operações, entre outras: captação de recursos; concessão de créditos; prestação de garantias; prestação de serviços; formalização de convênios com outras instituições financeiras; e aplicação de recursos no mercado financeiro, incluindo depósitos a prazo com ou sem emissão de certificado, visando preservar o poder de compra da moeda e remunerar os recursos.

1.1 Classificação de Risco Fitch Rating

A Fitch Ratings em 29 de agosto de 2023 afirmou a classificação de risco da Cooperativa, dessa forma, a sua classificação pela Fitch Rating no curto prazo tem a nota F1+(bra), nota de melhor qualidade, indicando forte capacidade do devedor em cumprir seus compromissos financeiros. Segundo a escala de Rating Nacional da Fitch, este Rating representa alta qualidade de crédito de curto prazo.

Analisando Fitch Rating de longo prazo sua classificação é AA(bra), este Rating denota baixa expectativa de risco de inadimplência. A capacidade de pagamento dos compromissos financeiros é considerada forte. Essa capacidade, todavia, pode ser mais vulnerável a condições adversas nos negócios ou econômicas do que no caso de categorias de ratings melhores. Segundo a escala de Rating Nacional da Fitch, este Rating representa uma qualidade de crédito alta.

Essa atribuição de classificação indica grau médio elevado de confiança, que está no mesmo nível de risco das grandes instituições financeiras do Brasil. Fonte: <<https://www.fitchratings.com/site/brasil>>.

2. Apresentação das Demonstrações Contábeis

As demonstrações financeiras foram elaboradas de acordo com as práticas contábeis adotadas no Brasil e aplicáveis às instituições financeiras autorizadas a funcionar pelo Banco Central do Brasil – BCB. Foram observadas: as diretrizes emanadas pela Lei nº 6.404/1976, bem como as alterações introduzidas pelas Leis nº 11.638/2007, 11.941/2009 e 13.818/2019; as instruções constantes nas Normas Brasileiras de Contabilidade (especificamente aquelas aplicáveis às entidades Cooperativas); as orientações concedidas pela Lei do Cooperativismo nº 5.764/1971 e pelas Leis Complementares nº 130/2009 e 196/2022; e normas emanadas pelo BCB e Conselho Monetário Nacional – CMN, consolidadas no Plano Contábil das Instituições do Sistema Financeiro Nacional – COSIF, consonante à Resolução CMN nº 4.818/2020, Resolução BCB nº 2/2020 e Resolução CMN nº 4.924/2021.

Em função do processo de convergência com as normas internacionais de contabilidade, algumas normas e interpretações foram emitidas pelo Comitê de Pronunciamentos Contábeis – CPC, as quais são aplicáveis às instituições financeiras somente quando aprovadas pelo BCB, naquilo que não confrontar com as normas por ele emitidas anteriormente, conforme CPC 00 (R2), 01 (R1), 03 (R2), 05 (R1), 10 (R1), 23, 24, 25, 28, 33 (R1), 41, 46 e 47. Os pronunciamentos contábeis já aprovados pelo BCB foram empregados integralmente na elaboração destas demonstrações financeiras, quando aplicáveis à esta cooperativa.

A aprovação das demonstrações financeiras aqui apresentadas foi concedida pela Administração em 25/01/2024.

2.1 Mudanças nas Políticas Contábeis e Divulgação

a) Mudanças em vigor

Apresentamos a seguir um resumo sobre as normas emitidas pelos órgãos reguladores em exercícios anteriores e atual, mas que entraram em vigor durante o período de 2023:

Resolução BCB nº 208, de 22 de março de 2022: a norma trata da remessa diária de informações ao Banco Central do Brasil referentes a poupança, volume financeiro das transações de pagamento realizadas no dia, Certificados de Depósito Bancário (CDBs), Recibos de Depósito Bancário (RDBs) e depósitos de aviso prévio de emissão própria e saldos contábeis de natureza ativa e passiva, tais como disponibilidades, depósitos, recursos disponíveis de clientes, entre outros.

Em complemento, a Instrução Normativa BCB nº 319, de 4 de novembro de 2022: a norma revogou a Carta Circular nº 3.429 de 11/2/2010, excluindo a possibilidade de reconhecer no passivo as obrigações tributárias objeto de discussão judicial, para as quais não exista probabilidade de perda. O impacto resumiu-se na análise sistemática das provisões passivas constituídas, referentes a processos judiciais em andamento.

b) Mudanças a serem aplicadas em períodos futuros

A seguir, trazemos um resumo sobre as novas normas recentemente emitidas pelos órgãos reguladores, ainda a serem adotadas pela Cooperativa:

Resolução CMN n.º 4.966, de 25 de novembro de 2021: a Resolução dispõe sobre os conceitos e os critérios contábeis aplicáveis a instrumentos financeiros, bem como para a designação e o reconhecimento das relações de proteção (contabilidade de hedge) pelas instituições financeiras e demais instituições autorizadas a funcionar pelo BCB, buscando reduzir as assimetrias das normas contábeis previstas no Cosif em relação aos padrões internacionais.

Os impactos da adoção dos itens normativos vigentes a partir de 1º/1/2025 estão sendo estudados e, gradualmente, aplicados previamente mediante identificação de evoluções sistêmicas necessárias para minimizar a implicação operacional dos efeitos de transição. Os impactos completos serão divulgados de forma detalhada nas notas explicativas às demonstrações financeiras do exercício de 2024, conforme requerido pelo art. 78 do referido normativo.

Lei nº 14.467, de 16 de novembro de 2022: dispõe sobre o tratamento tributário aplicável às perdas incorridas no recebimento de créditos decorrentes das atividades das instituições autorizadas a funcionar pelo Banco Central do Brasil. O normativo autoriza a dedução, na determinação do lucro real e da base de cálculo da Contribuição Social sobre o Lucro Líquido – CSLL, as perdas incorridas no recebimento de créditos decorrentes de atividades relativas a operações em inadimplência e operações com pessoa jurídica em processo de falência ou em recuperação judicial.

Os impactos estão sendo analisados pela cooperativa e serão considerados até a data da vigência do normativo. Este normativo entra em vigor em 1º de janeiro de 2025.

Reformulação do Plano Contábil das Instituições do Sistema Financeiro Nacional – COSIF: em consonância à reforma futura trazida pela Resolução CMN nº 4.966/2021, o Banco Central do Brasil definiu a reestruturação completa do elenco de contas do Cosif, estabelecendo a nova estrutura dos grupos e subgrupos de contas, bem como limitando os níveis de agregação do elenco de contas. Os pontos mencionados foram publicados pelo órgão nos seguintes normativos:

i) Resolução BCB nº 255, de 1 de novembro de 2022: trata da estrutura do elenco de contas do Cosif;

ii) Instrução Normativa BCB nº 318, de 4 de novembro de 2022: define os subgrupos contábeis do elenco de contas do Cosif; e

iii) Resolução BCB nº 320, de 31 de maio de 2023: define o limite de níveis de agregação do elenco de contas do Cosif;

iv) Instrução Normativa BCB nº 426 de 1/12/2023: define as rubricas contábeis do grupo Ativo Realizável do elenco de contas do Padrão Contábil das Instituições Reguladas pelo Banco Central do Brasil (Cosif).

Iniciou-se a avaliação dos impactos nos sistemas operacionais, cuja análise está em paralelo à Resolução CMN nº 4.966 de 25/11/2021. Este normativo entra em vigor em 1º de janeiro de 2025.

A Resolução BCB nº 352/23, revogou os requisitos estabelecidos pela Resolução BCB nº 309, de 28 de março de 2023, estabelecendo procedimentos contábeis sobre: a definição de fluxos de caixas de ativo financeiro; a aplicação da metodologia para apuração da taxa de juros efetiva de instrumentos financeiros; a constituição de provisão para perdas associadas ao risco de crédito; e a evidenciação de informações relativas a instrumentos financeiros em notas explicativas.

A avaliação dos impactos nos sistemas operacionais está em andamento com desenvolvimentos sistêmicos, cuja análise está em paralelo aos requisitos estabelecidos pela Resolução CMN nº 4.966 de 25/11/2021. Este normativo entra em vigor em 1º de janeiro de 2025.

A seguir o resumo dos Planos de Implementação das entidades integrantes do Sicoob impactadas pela norma:

- **Fase 1 – Avaliação (2022):** Englobou atividades de diagnóstico para entendimento das principais alterações contábeis originadas pela Resolução, mapeamento dos principais sistemas impactados, elaboração de matriz com detalhamento dos planos de ações identificados e estabelecimento de cronograma com as respectivas designações de responsáveis. Para essa fase foi contratada consultoria especializada para auxiliar no processo de avaliação;

- **Fase 2 – Desenho (2023):** Essa fase abrange as atividades de especificações das alterações sistêmicas necessárias, definição de arquitetura sistêmica, desenho de estratégia de transição, novos processos e políticas.

- **Fase 3 – Desenvolvimento (2023/2024):** Compreende as atividades dos novos desenvolvimentos sistêmicos, metodologias de cálculos (exemplo: método da taxa de juros efetiva, modelos de perdas esperadas dos instrumentos financeiros), elaboração de “DE-PARA” do novo plano de contas e alterações em roteiros contábeis.

- **Fase 4 – Testes e Homologações (2024):** Engloba a fase dos testes das alterações sistêmicas (em ambiente de homologação) e implantação dos desenvolvimentos sistêmicos testados;

• **Fase 5 – Atividades de transição (2024):** Definição do novo modelo de divulgação, apuração do balanço de abertura e cálculo dos impactos da adoção inicial. Engloba também atividades de treinamentos, paralelismo de alguns desenvolvimentos sistêmicos prontos e novos processos;

• **Fase 6 – Adoção inicial (1º de janeiro de 2025):** Adoção efetiva da Resolução CMN 4.966/2021.

Durante a execução da Fase 1, dos planos de implantação, foram mapeados os seguintes principais impactos que foram considerados na definição das atividades que serão executadas nas demais fases da implantação:

• **Requerimentos de classificação:** determinação da classificação dos ativos financeiros nas categorias Custo Amortizado, Valor Justo em Outros Resultados Abrangentes (VJORA) e Valor Justo no Resultado (VJR), considerando o modelo de negócios utilizado no gerenciamento dos ativos financeiros e as características de seus fluxos de caixa contratuais (teste de SPPJ).

• **Requerimentos de reconhecimento e mensuração iniciais:** reconhecimento dos instrumentos financeiros líquidos de custos e receitas de origem.

• **Mensuração subsequente:** novas formas de mensuração dos instrumentos financeiros após o reconhecimento inicial, considerando a apropriação de juros pela taxa efetiva de juros, a suspensão de apropriação de juros de ativos financeiros com problema de recuperação de crédito e a nova metodologia de mensuração de operações renegociadas e reestruturadas.

• **Reconhecimento e mensuração do produto câmbio:** deixará de ser tratado com contabilidade apartada e com eventos específicos e passará a ser tratado como um instrumento financeiro passível de avaliação do modelo de negócio e características de fluxo de caixa, mensuração subsequente conforme a classificação em que for inserido.

• **Perdas esperadas:** a mensuração das perdas esperadas de crédito requer o uso de modelos complexos e pressupostos sobre condições econômicas futuras e comportamento do crédito. O desenvolvimento destes cálculos traz um impacto significativo, considerando a necessidade de levantamento de bases históricas consistentes, organização dos dados e clusterização da carteira, desenvolvimento de modelos estatísticos de perdas esperadas e implantação dos códigos de modelagem em ambiente produtivo, além de todas as mudanças necessárias nos reportes regulatórios.

• **Disposições transitórias:** serão realizados estudos e discussões para definir a estratégia de transição, incluindo o estabelecimento do processo de recálculo dos saldos de 31/12/2024, conforme os critérios da Resolução CMN 4966/2021 e da Resolução 352/2023, que permitam a realização de ajuste de partida da implantação da nova regra em 1º/1/2025.

Durante a execução da Fase 2 – Desenho (2023): foram discutidos os cenários de soluções e arquitetura sistêmica com mudanças em processos de integrações, estando em andamento a revisão final das especificações para alterações dentro dos sistemas legados e construções de motores para cálculos.

Em complemento, a **Resolução CMN nº 5.101, de 24 de agosto de 2023**, altera a Resolução CMN nº 4.975, de 16 de dezembro de 2021, que dispõe sobre os critérios contábeis aplicáveis às operações de arrendamento mercantil pelas instituições financeiras e demais instituições autorizadas a funcionar pelo Banco Central do Brasil. De acordo com CPC 06 (R2) estabelece os princípios para o reconhecimento, mensuração, apresentação e divulgação de arrendamentos. O objetivo é garantir que arrendatários e arrendadores forneçam informações relevantes, de modo que representem fielmente essas transações. Esta Resolução entra em vigor em 1º de janeiro de 2025.

2.2 Continuidade dos Negócios

A Administração avaliou a capacidade de a Cooperativa continuar operando normalmente e está convencida de que possui recursos suficientes para dar continuidade a seus negócios no futuro. Dessa forma, estas demonstrações financeiras foram preparadas com base no pressuposto de continuidade operacional.

3. Resumo das Principais Práticas Contábeis

a) Apuração do Resultado

Os ingressos/receitas e os dispêndios/despesas são registrados de acordo com o regime de competência.

As receitas com prestação de serviços, típicas do sistema financeiro, são reconhecidas quando da prestação de serviços ao associado ou a terceiros.

Os dispêndios e as despesas e os ingressos e receitas operacionais, são proporcionalizados de acordo com os montantes do ingresso bruto de ato cooperativo e da receita bruta de ato não-cooperativo, quando não identificados com cada atividade.

De acordo com a Lei nº 5.764/1971, o resultado é segregado em atos cooperativos, aqueles praticados entre as Cooperativas e seus associados, ou Cooperativas entre si, para o cumprimento de seus objetivos estatutários, e os atos não cooperativos aqueles que importam em operações com terceiros não associados.

b) Estimativas Contábeis

Na elaboração das demonstrações financeiras faz-se necessário utilizar estimativas para determinar o valor de certos ativos, passivos e outras transações considerando a melhor informação disponível. Incluem, portanto, estimativas referentes à provisão para créditos de liquidação duvidosa, à vida útil dos bens do ativo imobilizado, provisões para causas judiciais, entre outras. Os resultados reais podem apresentar variação em relação às estimativas utilizadas.

c) Caixa e Equivalentes de Caixa

Composto pelas disponibilidades, pela Centralização Financeira mantida na Central e por aplicações financeiras de curto prazo, de alta liquidez, com risco insignificante de mudança de valores e limites e, com prazo de vencimento igual ou inferior a 90 dias, a contar da data de aquisição.

d) Aplicações Interfinanceiras de Liquidez

Representam operações a preços fixos referentes às compras de títulos com compromisso de revenda e aplicações em depósitos interfinanceiros, e estão demonstradas pelo valor de resgate, líquidas dos rendimentos a apropriar correspondentes a períodos futuros.

e) Títulos e Valores Mobiliários

A carteira é composta pelas Participações de Cooperativas, Títulos e Valores Mobiliários e Cédula de Produto Rural.

As Participações de Cooperativas são registradas pelo valor do custo, conforme reclassificação requerida pela Resolução CMN nº 4.817/2020.

A carteira de Títulos e Valores Mobiliários é composta ainda, por títulos de renda fixa, os quais são apresentados pelo custo acrescido dos rendimentos auferidos até a data do Balanço, ajustados aos respectivos valores de mercado. (se aplicável)

As Cédulas de Produto Rural (CPRs) são importantes fontes de financiamento para os produtores rurais, precisam ser registradas ou depositadas em instituições autorizadas pelo Banco Central (BC).

É um título de crédito emitido por produtores rurais, cooperativas e associações, com a finalidade de captação de recursos para produção ou empreendimento, com aval de uma instituição financeira, podem ser:

- a) CPR física: o produtor vende antecipadamente parte de sua produção;
- b) CPR financeira: o produtor antecipa recurso e se compromete a resgatar financeiramente.

O valor de mercado das cédulas do produtor rural (CPR) é mensurado a partir da curva de juros, baseado nas taxas negociadas no mercado futuro de DI de um dia da B3 e nos spreads de crédito obtidos através do prêmio de risco estabelecido para a contraparte da operação.

f) Relações Interfinanceiras – Centralização Financeira

Os recursos captados pela Cooperativa que não tenham sido aplicados em suas atividades são concentrados por meio de transferências interfinanceiras para a Cooperativa Central, e utilizados por ela para aplicação financeira. De acordo com a Lei nº 5.764/1971, essas ações são definidas como atos cooperativos.

g) Operações de Crédito

As operações de crédito com encargos financeiros pré-fixados são registradas a valor futuro, retificadas por conta de rendas a apropriar, e as operações de crédito pós-fixadas são registradas a valor presente, calculadas por critério "*pro rata temporis*", com base na variação dos respectivos indexadores pactuados.

h) Provisão para Perdas Associadas ao Risco de Crédito

Constituída em montante julgado suficiente pela Administração para cobrir eventuais perdas na realização dos valores a receber, levando-se em consideração a análise das operações em aberto, as garantias existentes, a experiência passada, a capacidade de pagamento e liquidez do tomador do crédito e os riscos específicos apresentados em cada operação, além da conjuntura econômica.

As Resoluções CMN nº 2.697/2000 e 2.682/1999 estabeleceram os critérios para classificação das operações de crédito, definindo regras para a constituição da provisão para operações de crédito, as quais estabelecem nove níveis de risco, de AA (risco mínimo) a H (risco máximo). As operações classificadas como nível "H" permanecem nessa classificação por seis meses, quando são baixadas contra a provisão existente e controladas em contas de compensação por, no mínimo, cinco anos e enquanto não forem esgotados todos os procedimentos para cobrança, não mais figurando no Balanço Patrimonial.

i) Ativos não financeiros mantidos para venda

São os bens de propriedade da Cooperativa não utilizados no desempenho da atividade social, recebidos para liquidação parcial ou total de operações de crédito de difícil ou duvidosa solução, a Resolução CMN nº 4.747/2019 determina a segregação dos ativos não financeiros mantidos para venda em próprios e recebidos de terceiros. A mensuração do valor contábil e os procedimentos para ajuste anual do valor contábil são revistos no encerramento de cada exercício de acordo com os critérios definidos pelo CPC 46 – Mensuração do Valor Justo, o qual foi aprovado pela Resolução CMN nº 4.924/21.

j) Depósitos em Garantia

Existem situações em que a Cooperativa questiona a legitimidade de determinados passivos ou ações em que figura como polo passivo. Por conta desses questionamentos, por ordem judicial ou por estratégia da própria administração, os valores em questão podem ser depositados em juízo, sem que haja a caracterização da liquidação do passivo.

k) Imobilizado de Uso

Equipamentos de processamento de dados, móveis, utensílios e outros equipamentos, instalações, edificações, veículos e benfeitorias em imóveis de terceiros são demonstrados pelo custo de aquisição, deduzido da depreciação acumulada. Nos termos da Resolução CMN nº 4.535/2016, as depreciações são calculadas pelo método linear, com base em taxas determinadas pelo prazo de vida útil estimado dos bens.

l) Intangível

Correspondem aos direitos adquiridos que tenham por objeto bens incorpóreos destinados à manutenção da Cooperativa ou exercidos com essa finalidade, deduzidos da amortização acumulada. Nos termos da Resolução CMN nº 4.534/2016, as amortizações são calculadas pelo método linear, com base em taxas determinadas pelo prazo de vida útil estimado dos bens.

m) Ativos Contingentes

Não são reconhecidos contabilmente, exceto quando a Administração possui total controle da situação ou quando há garantias reais ou decisões judiciais favoráveis sobre as quais não cabem mais recursos contrários, caracterizando o ganho como praticamente certo. Os ativos contingentes com probabilidade de êxito provável, quando aplicável, são apenas divulgados em notas explicativas às demonstrações financeiras.

n) Obrigações por Empréstimos e Repasses

As obrigações por empréstimos e repasses são reconhecidas inicialmente no recebimento dos recursos, líquidos dos custos da transação. Em seguida, os saldos dos empréstimos tomados são acrescidos de encargos e juros proporcionais ao período incorrido (*"pro rata temporis"*), assim como das despesas a apropriar referentes aos encargos contratados até o fim do contrato, quando calculáveis.

o) Depósitos e Recursos de Aceite e Emissão de Títulos

Os depósitos e os recursos de aceite e emissão de títulos são demonstrados pelos valores das exigibilidades e consideram, quando aplicáveis, os encargos exigíveis até a data do balanço, reconhecidos em base *"pro rata die"*.

p) Outros Ativos

São registrados pelo regime de competência, apresentados ao valor de custo ou de realização, incluindo, quando aplicável, os rendimentos e as variações monetárias auferidas, até a data do balanço.

q) Outros Passivos

Os demais passivos são demonstrados pelos valores conhecidos ou calculáveis, acrescidos, quando aplicável, dos correspondentes encargos e das variações monetárias incorridos.

r) Provisões

O reconhecimento, a mensuração e a divulgação das provisões, dos passivos contingentes são efetuados de acordo com a Resolução CMN 3.823/2009, que determina a observância do Pronunciamento Técnico CPC 25, emitido pelo Comitê de Pronunciamentos Contábeis (CPC), por parte das Instituições Financeiras e demais instituições autorizadas a funcionar pelo Banco Central do Brasil.

As Provisões são reconhecidas quando a Cooperativa tem uma obrigação presente legal ou implícita como resultado de eventos passados, sendo provável que um recurso econômico seja requerido para saldar uma obrigação legal. As provisões são registradas tendo como base as melhores estimativas do risco envolvido.

As provisões para Demandas Judiciais e Passivos Contingentes são reconhecidos contabilmente quando, com base na opinião de assessores jurídicos, for considerado provável o risco de perda de uma ação judicial ou administrativa, gerando uma provável saída no futuro de recursos para a liquidação das ações, e quando os montantes envolvidos forem mensurados com suficiente segurança. As ações com chance de perda possível são apenas divulgadas em nota explicativa às demonstrações financeiras, e as ações com chance remota de perda não são divulgadas.

As Obrigações Legais são aquelas que decorrem de um contrato por meio de termos explícitos ou implícitos, de uma lei ou um outro instrumento fundamentado em lei, que a Cooperativa tem por diretriz.

s) Tributos

Em cumprimento ao art. 87 da Lei nº 5.764/1971, os rendimentos auferidos através de serviços prestados a não associados são submetidos à tributação dos impostos que lhes cabem, sendo eles, a depender da natureza do serviço, Imposto de Renda (IRPJ), Contribuição Social Sobre o Lucro Líquido (CSLL), Programa de Integração Social (PIS), Contribuição para o Financiamento da Seguridade Social (COFINS) e Imposto Sobre Serviços de Qualquer Natureza (ISSQN).

O IRPJ e a CSLL têm incidência sobre os atos não cooperativos, situação prevista no caput do art. 194 do Decreto 9.580/2018 (RIR2018), nas alíquotas de 15%, acrescida de adicional de 10%, para o IRPJ e 16% para a CSLL. Ambas as alíquotas incidem sobre o lucro líquido, após os devidos ajustes e compensações de prejuízos.

Ainda no âmbito federal, as cooperativas contribuem com o PIS à alíquota de 0,65% e COFINS à alíquota de 4%, incidentes sobre as receitas auferidas com não Associados, após deduções legais previstas na legislação tributária.

As alíquotas dos impostos federais correspondem às regras fiscais determinadas pelo poder Legislativo para o Lucro Real, regime de tributação adotado pelas cooperativas do Sicoob.

O ISSQN é aplicado sobre as receitas auferidas com serviços específicos, sendo recolhido mediante a aplicação de alíquota definida pelo município sede do Ponto de Atendimento (PA) que tenha prestado o serviço à não associado.

O resultado apurado em operações realizadas com Associados não tem incidência de tributação.

t) Segregação em Circulante e Não Circulante

No Balanço Patrimonial, os ativos e passivos são apresentados por ordem de liquidez. Em Notas Explicativas, os valores realizáveis e exigíveis com prazos inferiores a doze meses após a data-base do balanço estão classificados no curto prazo (circulante), e os prazos superiores, no longo prazo (não circulante).

u) Valor Recuperável de Ativos – Impairment

A redução do valor recuperável dos ativos não financeiros (*impairment*) é reconhecida como perda, quando o valor de contabilização de um ativo – exceto outros valores e bens – for maior do que o seu valor recuperável ou de realização. As perdas por “*impairment*”, quando aplicáveis, são registradas no resultado do período em que foram identificadas.

v) Partes Relacionadas

São consideradas partes relacionadas as pessoas físicas que têm autoridade e responsabilidade de planejar, dirigir e controlar as atividades da Cooperativa e membros próximos da família de tais pessoas, bem como entidades que participam do mesmo grupo econômico ou que são coligadas, controladas ou controladas em conjunto pela entidade que está elaborando seus demonstrativos financeiros, conforme CPC 05 (R1) – Divulgação sobre Partes Relacionadas (Comitê de Pronunciamentos Contábeis, em 7/10/2010).

Dessa forma, para fins de elaboração e divulgação das demonstrações financeiras e respectivas notas explicativas, não são consideradas partes relacionadas os membros do Conselho Fiscal.

w) Resultados Recorrentes e Não Recorrentes

Como definido pela Resolução BCB nº 2/2020, os resultados recorrentes são aqueles que estão relacionados com as atividades características da Cooperativa ocorridas com frequência no presente e previstas para ocorrer no futuro, enquanto os resultados não recorrentes são aqueles decorrentes de um evento extraordinário e/ou imprevisível, com a tendência de não se repetir no futuro.

x) Instrumentos Financeiros

O SICOOB SUL-SERRANO opera com diversos instrumentos financeiros, com destaque para caixa e equivalentes de caixa, aplicações interfinanceiras de liquidez, títulos e valores mobiliários, operações de crédito, operações com característica de crédito, operações de câmbio, depósitos à vista e a prazo, empréstimos e repasses, dentre outros.

Os instrumentos financeiros ativos e passivos estão registrados no balanço patrimonial a valores contábeis, os quais se aproximam dos valores justos.

Nos períodos de 31 de dezembro de 2023 e 31 de dezembro de 2022, a Cooperativa não realizou operações envolvendo instrumentos financeiros derivativos.

y) Eventos Subsequentes

Correspondem aos eventos ocorridos entre a data-base das demonstrações financeiras e a data de autorização para a sua emissão. São compostos por:

- Eventos que originam ajustes: evidenciam condições que já existiam na data-base das demonstrações financeiras; e
- Eventos que não originam ajustes: evidenciam condições que não existiam na data-base das demonstrações financeiras.

Não houve qualquer evento subsequente para as demonstrações financeiras encerradas em 31 de dezembro de 2023.

4. Disponibilidades

Descrição	31/12/2023	31/12/2022
Disponibilidade em Caixa e Depósitos Bancários (a)	19.168	14.899
Caixa	19.071	14.806
Depósitos Bancários	97	93
Relações interfinanceiras – centralização financeira (b)	1.317.026	838.573
Centralização financeira	1.317.026	838.573
Aplicações e Títulos com vencimento em até 90 dias (c)	1.883	19.867
Aplicações Interfinanceiras de Liquidez	1.674	19.674
Títulos e Valores Mobiliários	209	193
TOTAL	1.338.077	873.339

(a) Referem-se as operações com disponibilidade imediata ou cujo vencimento na data da efetiva aplicação foi igual ou inferior a 90 dias e que apresentem risco insignificante de mudança de valor justo.

(b) Referem-se à centralização financeira das disponibilidades líquidas da Cooperativa, depositadas junto ao SICOOB CENTRAL ES conforme prescreve o art. 24, da Resolução CMN nº 4.434/15.

(c) Referem-se a operações com prazo original igual ou inferior a 90 dias e apresentam risco insignificante de mudança de valor justo.

5. Aplicações Interfinanceiras de Liquidez

Em 31 de dezembro de 2023 e 31 de dezembro de 2022, as aplicações interfinanceiras de liquidez estavam assim compostas:

Descrição	31/12/2023	31/12/2022
Aplicações em Depósitos Interfinanceiros – até 90 dias	1.673	19.674
Aplicações em Depósitos Interfinanceiros – Circulante	672	3.789
Aplicações em Depósitos Interfinanceiros – Não-Circulante	52.509	48.561
TOTAL	54.854	72.024

Aplicação de garantia junto ao Banco Sicoob concessão de financiamentos a Cooperados.

5.1 Rendas de Aplicações Interfinanceiras de Liquidez

Os rendimentos auferidos com aplicações interfinanceiras de liquidez, nos períodos de 31 de dezembro de 2023 e 2022, registrados em contrapartida à receita de “Rendas de Aplicações Interfinanceiras de Liquidez”, foram, respectivamente:

Descrição	2º Sem/2023	31/12/2023	31/12/2022
Rendas de Aplicações Interfinanceiras de Liquidez	3.158	6.578	11.475
TOTAL	3.158	6.578	11.475

6. Títulos e Valores Mobiliários

a) Em 31 de dezembro de 2023 e 31 de dezembro de 2022, as participações de cooperativas estavam assim compostas:

Descrição	31/12/2023			31/12/2022		
	Circ.	Não Circ.	Total	Circ.	Não Circ.	Total
Total de Títulos e Valores Mobiliários	29.795	93.865	123.660	193	-	193
Cotas de Fundos de Investimento (I)	209	-	209	193	-	193
Títulos e Valores Mobiliários - CPR	29.586	93.865	123.451	-	-	-
Total de Participações de Cooperativas	-	104.859	104.859	-	78.147	78.147
Participação Em Cooperativa Central De Crédito – Sicoob Central ES (II)	-	84.074	84.074	-	62.765	62.765
Participação Em Instituição Financeira Controlada Por Cooperativa De Crédito – Banco Sicoob (III)	-	20.785	20.785	-	15.382	15.382
TOTAL	29.795	198.724	228.519	193	78.147	78.340

(I) Aplicação de garantia junto ao Banco do Brasil

(II) A participação junto ao Sicoob Central ES gerou o montante de sobras recebidas no exercício de 2023 no valor de R\$ 3.803 mil. (No mesmo período de 2022 – R\$ 1.960 mil).

(III) A participação junto ao Banco Sicoob gerou o montante de dividendos recebidos no exercício de 2023 de R\$ 2.597 mil (No mesmo período de 2022 foi de R\$ 1.265 mil).

b) Provisões para Desvalorização de Títulos e Valores Mobiliários, segregadas em Circulante e Não Circulante:

Descrição	31/12/2023			31/12/2022		
	Circ.	Não Circ.	Total	Circ.	Não Circ.	Total
(-) Provisão para Desvalorização de Títulos e Valores Mobiliários	(502)	(1.427)	(1.929)	-	-	-
TOTAL	(502)	(1.427)	(1.929)	-	-	-

c) Os rendimentos auferidos com Títulos e Valores Mobiliários em 31 de dezembro de 2023 e 2022, registrados em contrapartida à receita de “Resultado de Operações com Títulos e Valores Mobiliários”, foram, respectivamente:

Descrição	2º sem/2023	31/12/2023	31/12/2022
Rendas de Títulos de Renda Fixa	6.334	7.327	21
(-) Desvalorização de Títulos Livres	(1.442)	(2.129)	-
TOTAL	4.892	5.198	21

7. Centralização Financeira

Refere-se às disponibilidades de recursos depositados no Sicoob Central ES, que aplica estes valores de forma centralizada, obtendo assim remuneração, onde mensalmente o resultado destas aplicações é recebido e reconhecido pela cooperativa.

Descrição	31/12/2023	31/12/2022
Centralização Financeira – Cooperativas	1.317.026	838.573
TOTAL	1.317.026	838.573

7.1 Ingressos de Depósitos Intercooperativos

As receitas recebidas dessa transação da centralização financeira resultaram no montante descrito conforme quadro abaixo.

Descrição	2º Sem/2023	31/12/2023	31/12/2022
Ingressos de Depósitos Intercooperativos	77.560	140.783	94.328
TOTAL	77.560	140.783	94.328

8. Operações de Crédito

a) Composição da carteira de crédito por modalidade:

Modalidade	31/12/2023			31/12/2022		
	Circ.	Não Circ.	Total	Circ.	Não Circ.	Total
Adiantamento a Depositante	1.493	-	1.493	1.137	-	1.137
Empréstimos	781.255	1.238.813	2.020.068	669.955	844.195	1.514.150
Títulos Descontados	73.424	-	73.424	68.068	-	68.068
Financiamentos	123.871	260.756	384.627	116.982	246.561	363.543
Financiamentos Rurais e Agroindustriais	166.607	147.294	313.901	93.018	96.790	189.808
Total das Operações Crédito	1.146.650	1.646.863	2.793.513	949.160	1.187.546	2.136.706
(-) Provisões para Operações de Crédito	(80.256)	(101.664)	(181.920)	(63.097)	(73.407)	(136.504)
TOTAL	1.066.394	1.545.199	2.611.593	886.063	1.114.139	2.000.202

b) Composição por tipo de operação e classificação por nível de risco de acordo com a Resolução CMN nº 2.682/1999:

Nível / Percentual de Risco / Situação			Empr. / TD	A.D / Cheque Especial / Conta Garant.	Financ.	Financ. Rurais	Total 31/12 2023	Prov. 31/12 2023	Total 31/12 2022	Prov. 31/12 2022
AA	-	Normal	41.628	19	13.786	83.985	139.418	-	107.593	-
A	0,5%	Normal	280.471	4.230	74.125	92.384	451.210	(2.255)	330.161	(1.652)
B	1%	Normal	600.846	2.674	89.690	85.254	778.464	(7.785)	532.911	(5.330)
B	1%	Vencidas	1.415	41	475	344	2.275	(22)	1.565	(16)
C	3%	Normal	861.273	11.040	159.009	38.302	1.069.624	(32.089)	885.953	(26.579)
C	3%	Vencidas	6.718	353	1.680	240	8.991	(269)	10.247	(307)
D	10%	Normal	108.200	4.994	25.401	10.394	148.989	(14.899)	140.154	(14.015)
D	10%	Vencidas	6.820	736	5.910	302	13.768	(1.377)	7.244	(724)
E	30%	Normal	34.533	1.697	4.915	1.209	42.354	(12.706)	21.289	(6.387)
E	30%	Vencidas	10.571	972	2.492	354	14.389	(4.317)	6.874	(2.062)
F	50%	Normal	9.321	654	873	308	11.156	(5.578)	10.034	(5.017)
F	50%	Vencidas	9.159	632	2.324	39	12.154	(6.077)	8.872	(4.436)
G	70%	Normal	8.941	299	272	69	9.581	(6.707)	5.273	(3.691)
G	70%	Vencidas	9.681	426	895	-	11.002	(7.701)	7.495	(5.247)
H	100%	Normal	23.045	943	332	577	24.897	(24.897)	26.190	(26.190)
H	100%	Vencidas	50.011	2.642	2.448	140	55.241	(55.241)	34.851	(34.851)
Total Normal			1.968.258	26.550	368.403	312.482	2.675.693	(106.916)	2.059.558	(88.861)
Total Vencidos			94.375	5.802	16.224	1.419	117.820	(75.004)	77.148	(47.643)
Total Geral			2.062.633	32.352	384.627	313.901	2.793.513	(181.920)	2.136.706	(136.504)
Provisões			(153.829)	(6.499)	(16.642)	(4.950)	(181.920)		(136.504)	
Total Líquido			1.908.804	25.853	367.985	308.951	2.611.593		2.000.202	

c) Composição da carteira de crédito por faixa de vencimento (diário):

Descrição	Até 90	De 91 até 360	Acima de 360	Total
Adiantamento a depositante	1.493	-	-	1.493
Cheque Especial/Conta garantida	30.859	-	-	30.859
Empréstimos	206.947	543.449	1.238.813	1.989.209
Títulos Descontados	64.405	9.019	-	73.424
Financiamentos	34.704	89.167	260.756	384.627

Descrição	Até 90	De 91 até 360	Acima de 360	Total
Financiamentos Rurais	35.560	131.047	147.294	313.901
TOTAL	373.968	772.682	1.646.863	2.793.513

d) Composição da carteira de crédito por tipo de produto, cliente e atividade econômica:

Descrição	Empr./TD	Financ.	Financ. Rurais	31/12/2023	% da Carteira
Setor Privado – Comércio	351.079	28.036	73.046	452.161	16%
Setor Privado – Indústria	28.793	1.886	10.399	41.078	1%
Setor Privado – Serviços	1.434.932	225.049	13.106	1.673.087	60%
Pessoa Física	267.044	128.123	216.231	611.398	22%
Outros	13.137	1.533	1.119	15.789	1%
TOTAL	2.094.985	384.627	313.901	2.793.513	100%

e) Movimentação da provisão para créditos de liquidação duvidosa de operações de crédito:

Descrição	31/12/2023	31/12/2022
Saldo Inicial	136.504	107.802
Constituições	99.126	66.827
Transferência para prejuízo	(53.710)	(38.125)
TOTAL	181.920	136.504

f) Concentração dos principais devedores:

Descrição	31/12/2023	% Carteira Total	31/12/2022	% Carteira Total
Maior Devedor	112.285	4%	82.117	4%
10 Maiores Devedores	566.701	19%	353.958	16%
50 Maiores Devedores	1.033.063	35%	686.365	32%

g) Movimentação de créditos baixados como prejuízo:

Descrição	31/12/2023	31/12/2022
Saldo inicial	123.010	100.243
Valor das operações transferidas no período	53.710	38.125
Valor das operações recuperadas no período	(23.201)	(14.243)
Valor dos descontos concedidos nas operações recuperadas	(1.962)	(1.115)
TOTAL	151.557	123.010

h) Rendas com Operações de Crédito

Descrição	2º Sem/2023	31/12/2023	31/12/2022
Rendas de Adiantamentos a Depositantes	1.491	2.757	2.260
Rendas de Empréstimos	169.554	326.047	242.459
Rendas de Direitos Creditórios Descontados	8.047	16.431	13.141
Rendas de Financiamentos	32.446	64.083	51.901
Rendas de Financiamentos Rurais – Recursos Livres	3.552	5.997	3.036
Rendas de Financ. Rurais – Recursos Direcionados à Vista	1.410	2.551	1.597
Rendas de Financ. Rurais – Recursos Direc. da Poupança Rural	1.776	3.818	2.413
Rendas de Financ. Rurais – Recursos Direcionados de LCA	598	1.424	1.035
Rendas de Financ. Rurais – Recursos de Fontes Públicas	2.651	3.821	1.086
Recuperação de Créditos Baixados Como Prejuízo	14.201	23.201	14.243
TOTAL	235.726	450.130	333.171

A receita da intermediação financeira com operações de crédito compreende as receitas de juros de empréstimos e financiamentos, desconto de duplicatas, conta garantida, cheque especial, adiantamento a depositante, repasses de recursos do Banco Sicoob e Sicoob Central ES.

i) Provisões para Perdas Esperadas Associadas ao Risco de Crédito:

Descrição	2º Sem/2023	31/12/2023	31/12/2022
Provisão para operações de crédito de liquidação duvidosa (PDD)	(94.818)	(167.116)	(124.190)
Reversão de provisão para operações de crédito de liquidação duvidosa (PDD)	39.680	77.313	61.798
Provisões para outros Créditos liquidação duvidosa	(8.084)	(14.498)	(8.423)
Reversão de provisões para outros Créditos liquidação duvidosa	1.032	1.817	1.476
TOTAL	(62.190)	(102.484)	(69.339)

As despesas de provisão para créditos de liquidação duvidosa são determinadas pela variação dos saldos de provisão para tais créditos, de acordo com a Resolução 2.682 do Conselho Monetário Nacional de 21 de dezembro de 1999, levando em consideração a classificação de risco das operações de crédito concedidas. Estas variações ocorrem em virtude do plano de pagamento e na concessão de novas operações de crédito.

9. Outros Ativos Financeiros

Em 31 de dezembro de 2023 e 2022, os outros ativos financeiros, compostos por valores referentes às importâncias devidas à Cooperativa por pessoas físicas ou jurídicas domiciliadas no país, estavam assim compostos:

Descrição	31/12/2023			31/12/2022		
	Circ.	Não Circ.	Total	Circ.	Não Circ.	Total
Créditos por Avais e Fianças Honrados (a)	13.055	5	13.060	7.273	-	7.273
Rendas a Receber (b)	16.850	-	16.850	12.710	-	12.710
Rendas Serviços arrecadação de convênios	4.035	-	4.035	2.178	-	2.178
Rendas da Centralização da Adm. Financeira	12.314	-	12.314	10.071	-	10.071
Rendas a Receber – Transações Inter.	130	-	130	170	-	170
Outras Rendas a Receber	371	-	371	291	-	291
Devedores por Compra de Valores e Bens (c)	4.152	16.274	20.426	3.019	11.853	14.872
Títulos e Créditos a Receber (d)	1.752	-	1.752	1.161	-	1.161
Devedores por Depósitos em Garantia (e)	-	3.592	3.592	-	3.267	3.267
PIS – Depósito Judicial	-	621	621	-	594	594
COFINS – Depósito Judicial	-	2.738	2.738	-	2.634	2.634
PIS Folha – Depósito Judicial	-	194	194	-	-	-
Para Interposição de Recursos Trabalhistas	-	39	39	-	39	39
TOTAL	35.809	19.871	55.680	24.163	15.120	39.283

(a) O saldo de Avais e Fianças Honrados é composto, substancialmente, por operações oriundas de cartões de crédito vencidas de associados da cooperativa cedidos pelo Banco Sicoob, em virtude de coobrigação contratual.

(b) Em Rendas a Receber estão registrados: Rendas da Centralização Financeira a Receber da Cooperativa Central entre outras.

(c) Em Devedores por Compra de Valores e Bens estão registrados os saldos a receber de terceiros pela venda a prazo de bens próprios da Cooperativa ou recebidos como pagamento de dívidas.

(d) Em Títulos e Créditos a Receber estão registrados em sua maior representatividade os Valores a Receber de Tarifas.

(e) Em Devedores por Depósitos em Garantia estão registrados os valores referentes a interposição de recursos fiscais registrados no ativo e passivo, classificados a longo prazo.

9.1 Provisão para Perdas Esperadas Associadas ao Risco de Crédito Relativas a Outros Ativos Financeiros

A provisão para outros créditos de liquidação duvidosa foi apurada com base na classificação por nível de risco, de acordo com a Resolução CMN nº 2.682/1999.

a) Provisões para Perdas Associadas ao Risco de Crédito relativas a Outros Ativos Financeiros, segregadas em Circulante e Não Circulante:

Descrição	31/12/2023			31/12/2022		
	Circ.	Não Circ.	Total	Circ.	Não Circ.	Total
Provisões para Avais e Fianças Honrados	(9.870)	(1)	(9.871)	(5.549)	-	(5.549)
Outros Créditos com Características de Concessão de Crédito	(101)	(386)	(487)	(265)	(304)	(569)
TOTAL	(9.971)	(387)	(10.358)	(5.814)	(304)	(6.118)

b) Provisões para Perdas Associadas ao Risco de Crédito relativas a Outros Ativos Financeiros, por tipo de operação e classificação de nível de risco:

Nível / Percentual de Risco / Situação			Avais e Fianças Honrados	Devedores por Compra de Valores e Bens	Total em 31/12/2023	Provisões 31/12/2023	Total em 31/12/2022	Provisões 31/12/2022
AA	-	Normal	-	1.178	1.178	-	1.012	-
A	0,5%	Normal	-	2.054	2.054	(10)	1.452	(7)
B	1%	Normal	-	3.350	3.350	(33)	2.201	(22)
C	3%	Normal	-	13.693	13.693	(411)	9.581	(287)
D	10%	Normal	-	66	66	(7)	391	(39)
E	30%	Normal	949	59	1.008	(303)	569	(171)
E	30%	Vencidas	1.965	26	1.991	(597)	1.185	(355)
F	50%	Normal	294	-	294	(147)	58	(29)
F	50%	Vencidas	1.096	-	1.096	(548)	616	(308)
G	70%	Normal	186	-	186	(130)	23	(16)
G	70%	Vencidas	1.330	-	1.330	(931)	580	(406)
H	100%	Normal	102	-	102	(103)	174	(175)
H	100%	Vencidas	7.138	-	7.138	(7.138)	4.303	(4.303)
Total Normal			1.531	20.400	21.931	(1.144)	15.461	(746)
Total Vencidos			11.529	26	11.555	(9.214)	6.684	(5.372)
Total Geral			13.060	20.426	33.486	(10.358)	22.145	(6.118)
Provisões			(9.871)	(487)	(10.358)	-	(6.118)	-
Total Líquido			3.189	19.939	23.128	-	16.027	-

10. Ativos Fiscais, Correntes e Diferidos

Em 31 de dezembro de 2023 e 2022, os ativos fiscais, correntes e diferidos estavam assim compostos:

Descrição	31/12/2023			31/12/2022		
	Circ.	Não Circ.	Total	Circ.	Não Circ.	Total
Saldo Negativo de IRPJ - Exercícios Anteriores	2.368	-	2.368	1.093	-	1.093
Saldo Negativo de CSLL - Exercícios Anteriores	1.128	-	1.128	508	-	508
ISS a Compensar	-	-	-	4	-	4
Valores a Restituir - PERDCOMP	116	103	219	-	63	63
INSS a Compensar	5	-	5	5	-	5
TOTAL	3.617	103	3.720	1.610	63	1.673

11. Outros Ativos

Em 31 de dezembro de 2023 e 2022, os outros ativos estavam assim compostos:

Descrição	31/12/2023			31/12/2022		
	Circ.	Não Circ.	Total	Circ.	Não Circ.	Total
Adiantamentos e Antecipações Salariais	260	-	260	247	-	247
Adiantamentos para Despesas Diversas	57	-	57	39	-	39
Adiantamento Vale Alimentação e Refeição	580	-	580	-	-	-
Adiantamentos por Conta de Imobilizações	2.767	-	2.767	2.908	-	2.908
Pagamentos a Ressarcir	1.217	-	1.217	925	-	925
Devedores Diversos - País	295	-	295	306	-	306
Material em Estoque	50	-	50	105	-	105
Ativos não Financ Mantidos para Venda - Recebidos (a)	6.489	17.779	24.268	3.248	25.396	28.644
(-) Prov Desv Ativos não Finc Mantidos para Venda - Rec.(b)	-	(4.986)	(4.986)	(1.571)	(5.872)	(7.443)
Despesas Antecipadas (c)	373	-	373	159	-	159
Sisol	133	-	133	-	-	-
Software	156	-	156	80	-	80
Outras Despesas Antecipadas	84	-	84	79	-	79
TOTAL	12.088	12.793	24.881	6.366	19.524	25.890

(a) Em Ativos Não Financeiros Mantidos para Venda – Recebidos estão registrados os valores de bens recebidos para pagamento de operações com associados, não estando sujeitos a depreciação ou correção.

(b) Refere-se às provisões constituídas com base em laudos atualizados de avaliação dos bens registrados em “Ativos Não Financeiros Mantidos para Venda – Recebidos”.

(c) Registram-se ainda no grupo, as despesas antecipadas, referentes aos prêmios de seguros, contribuição cooperativista, IPTU, entre outras.

12. Imobilizado de Uso e Intangível

Demonstrado pelo custo de aquisição, menos depreciação acumulada. As depreciações são calculadas pelo método linear, com base em taxas determinadas pelo prazo de vida útil estimado conforme abaixo:

Descrição	31/12/2023	31/12/2022	Taxa Deprec.
Imobilizado em Curso (a)	3.743	1.124	
Edificações	2.573	2.560	4%
(-) Depreciação Acum. de Edificações	(806)	(703)	
Instalações	31.970	27.819	4-25%
(-) Depreciação Acum. de Instalações	(16.064)	(13.309)	
Mobiliários	5.244	4.865	10%
(-) Depreciação Acum. de Mobiliários	(2.369)	(2.079)	
Máquinas	357	300	10%
(-) Depreciação Acum. de Máquinas	(146)	(156)	
Aparelhos de Refrigeração	2.150	1.977	10%
(-) Depreciação Acum. de Aparelhos Refrigeração	(983)	(868)	
Equipamentos de Processamento de Dados	11.348	8.136	20%
(-) Depreciação Acum. de Equipamentos Proc. de Dados	(5.783)	(4.466)	
Alarme	122	111	10%
(-) Depreciação Acum. de Alarme	(54)	(48)	
Cabines de Segurança	506	432	10%
(-) Depreciação Acum. de Cabines de Segurança	(224)	(198)	
Armas e Equipamentos	888	750	10%
(-) Depreciação Acum. de Armas e Equipamentos	(453)	(401)	
Equipamentos de Vigilância e Segurança	397	383	10%
(-) Depreciação Acum. Equipamentos de Vig. e Segurança	(264)	(249)	
Equipamentos de Comunicação	418	420	10%
(-) Depreciação Acum. Equipamentos de Comunicação	(290)	(270)	
Veículos	375	375	20%
(-) Depreciação Acum. de Veículos	(190)	(133)	
Software e Direito de Uso (b)	1.304	1.306	10-20%
(-) Amort. Acumulada De Software e Direitos de Uso	(1.109)	(1.082)	
Total Imobilizado de Uso	60.091	49.252	
Total Intangível	1.304	1.306	
Total Depreciação/Amortização	(28.735)	(23.962)	

(a) As imobilizações em curso serão alocadas em grupo específico após a conclusão das obras e efetivo uso, quando passarão a ser depreciadas.

(b) Registram-se os direitos que tenham por objeto os bens incorpóreos, destinados à manutenção da companhia, como as licenças de uso de softwares.

A despesa com depreciação e amortização no exercício de 2023 foi de R\$ 6.540 mil (No mesmo período de 2022 – R\$ 5.027 mil).

13. Depósitos

Em 31 de dezembro de 2023, os depósitos estavam assim compostos:

Descrição	31/12/2023			31/12/2022		
	Circ.	Não Circ.	Total	Circ.	Não Circ.	Total
Depósito à Vista (a)	890.668	-	890.668	665.289	-	665.289
Depósito Sob Aviso (b)	6.858	-	6.858	6.484	-	6.484
Depósito a Prazo (b)	1.682.538	5.416	1.687.954	1.120.491	3.022	1.123.513
TOTAL	2.580.064	5.416	2.585.480	1.792.264	3.022	1.795.286

(a) Valores cuja disponibilidade é imediata aos associados, ficando a critério do portador dos recursos fazê-lo conforme sua necessidade.

(b) Valores pactuados para disponibilidade em prazos pré-estabelecidos, os quais recebem atualizações por encargos financeiros remuneratórios conforme a sua contratação em pós ou pré-fixada. Suas remunerações pós-fixadas são calculadas com base no critério de "pro rata temporis"; as remunerações pré-fixadas são calculadas e registradas pelo valor futuro, com base no prazo final das operações, ajustadas, na data da demonstração financeira, pelas despesas a apropriar registradas em conta redutora de depósitos a prazo.

Os depósitos mantidos na Cooperativa estão garantidos, até o limite de R\$ 250.000,00 por CPF ou CNPJ – com exceção de contas conjuntas, que têm seu valor dividido pelo número de titulares – pelo Fundo Garantidor do Cooperativismo de Crédito (FGCoop), que é uma reserva financeira constituída pelas Cooperativas de Crédito, regida pelo Banco Central do Brasil, conforme a determinação da Resolução CMN nº 4.933/2021. O registro do FGCoop, como regulamentado, passa a ser feito em "Dispêndios de captação no mercado".

c) Concentração dos principais depositantes:

Descrição	31/12/2023	% Carteira Total	31/12/2022	% Carteira Total
Maior Depositante	110.170	4%	63.146	3%
10 Maiores Depositantes	309.841	10%	194.912	9%
50 Maiores Depositantes	612.013	20%	398.746	18%

d) Despesas com operações de captação de mercado:

As despesas de captação no mercado estão relacionadas principalmente aos recursos obtidos no mercado local através de Depósitos a Prazo e Depósitos Sob Aviso.

Descrição	2º Sem/2023	31/12/2023	31/12/2022
Despesas de Depósitos de Aviso Prévio	(406)	(817)	(743)
Despesas de Depósitos a Prazo	(93.092)	(169.376)	(119.434)
Despesas de Depósitos Judiciais	(1)	(1)	(1)
Despesas de Letras de Crédito do Agronegócio	(8.672)	(16.154)	(8.539)
Despesas De Letras De Crédito do Imobiliário	(19.342)	(38.058)	(21.255)
Despesas de Contr. ao Fundo Garantidor de Créditos	(2.088)	(3.832)	(2.889)
TOTAL	(123.601)	(228.238)	(152.861)

14. Recursos de Aceite e Emissão de Títulos

Referem-se às Letras de Crédito do Agronegócio – LCA que conferem direito de penhor sobre os direitos creditórios do agronegócio a elas vinculados (Lei nº 11.076/2004) e às Letras de Crédito Imobiliário – LCI, lastreadas por créditos imobiliários garantidos por hipoteca ou por alienação fiduciária de coisa imóvel (Lei nº 10.931/2004). Em 31 de dezembro de 2023 e 31 de dezembro de 2022, estavam assim compostas:

Descrição	31/12/2023			31/12/2022		
	Circ.	Não Circ.	Total	Circ.	Não Circ.	Total
Obrigações por Emissão de Letras de Créd. Imobiliário – LCI (a)	360.988	-	360.988	77.261	198.134	275.395
Obrigações por Emissão de Letras de Créd. do Agronegócio – LCA (b)	72.597	73.796	146.393	35.988	63.826	99.814
TOTAL	433.585	73.796	507.381	113.249	261.960	375.209

(a) A Letra de Crédito Imobiliário é um título de renda fixa emitido com o objetivo de levantar recursos para aplicação em investimentos no setor imobiliário, incluindo aí financiamentos e projetos de reforma e construção.

(b) A Letra de Crédito do Agronegócio é um título de crédito nominativo, que é uma promessa de pagamento em dinheiro, emitido exclusivamente pela Cooperativa. A emissão da Letra é condicionada à existência e disponibilidade na Cooperativa de direitos e créditos relacionados com a produção, comercialização, beneficiamento ou industrialização de produtos ou insumos agropecuários ou máquinas e implementos utilizados na atividade agropecuária.

São remunerados por encargos financeiros calculados com base em percentual do CDI – Certificado de Depósitos Interbancários. Os valores apropriados em despesas podem ser consultados na nota explicativa nº 13.d – Depósitos – Despesas com operações de captação de mercado.

15. Repasses Interfinanceiros e Obrigações por Empréstimos e Repasses

São demonstrados pelo valor principal acrescido de encargos financeiros, e registram os recursos captados junto a outras instituições financeiras para repasse aos associados em diversas modalidades e Capital de Giro. As garantias oferecidas são a caução dos títulos de créditos dos associados beneficiados. Em dezembro de 2023 e 2022, estavam assim compostos:

a) Repasses Interfinanceiros:

Instituições	31/12/2023			31/12/2022		
	Circ.	Não Circ.	Total	Circ.	Não Circ.	Total
Recursos do Banco Sicoob	85.115	133.649	218.764	79.606	83.178	162.784
Recursos da Central	76.136	7.500	83.636	9.226	5.450	14.676
Recursos do Banco Sicoob – Recursos Livres	-	-	-	4.707	-	4.707
TOTAL	161.251	141.149	302.400	93.539	88.628	182.167

Os contratos possuem taxas e vencimentos diversos.

b) Obrigações por Empréstimos e Repasses:

Instituições	31/12/2023			31/12/2022		
	Circulante (Até 1 ano)	Não Circ. (Acima de 1 ano)	Total	Circulante (Até 1 ano)	Não Circ. (Acima de 1 ano)	Total
Cooperativa Central ES – Rotativo	28.000	-	28.000	22.000	-	22.000
TOTAL	28.000	-	28.000	22.000	-	22.000

Os contratos possuem taxas e vencimentos diversos.

c) Despesas de Repasses Interfinanceiros e Obrigações por Empréstimos e Repasses:

Descrição	2º Sem/2023	31/12/2023	31/12/2022
Despesas com Empréstimos Rotativo			
Banco Cooperativo Sicoob S.A. – Banco Sicoob	(3)	(169)	(444)
Cooperativa Central	(1.488)	(2.880)	(2.197)
Total de Despesas com Empréstimos Rotativo	(1.491)	(3.049)	(2.641)
Despesas de Repasses Interfinanceiros			
Banco Cooperativo Sicoob S.A. – Banco Sicoob	(2.056)	(12.154)	(7.453)
Cooperativa Central	(6.569)	(2.916)	(960)
Total Despesas de Repasses Interfinanceiros	(8.625)	(15.070)	(8.413)
TOTAL	(10.116)	(18.119)	(11.054)

16. Outras Relações Interfinanceiras Passivas

Em 31 de dezembro de 2023 e 2022, o saldo de Outras Relações Interfinanceiras Passivas estava assim composto:

Descrição	31/12/2023			31/12/2022		
	Circ.	Não Circ.	Total	Circ.	Não Circ.	Total
Correspondentes no País	4	-	4	4	-	4
TOTAL	4	-	4	4	-	4

17. Outros Passivos Financeiros

Descrição	31/12/2023	31/12/2022
Relações Interdependências	16.482	14.578
Cobrança de Terceiros em Trânsito (a)	200	37
Ordens de Pagamento (b)	16.265	14.528
Recebimentos em Trânsito de Terceiros (c)	17	13
Cobrança e Arrecadação de Tributos e Assemelhados (d)	2.738	750
Operações de Crédito – IOF	2.678	685
Operações com Títulos e Valores Mobiliários	45	49
Recebimentos de Tributos Estaduais e Municipais	15	16
Obrigações por Aquisição de Bens e Direitos (e)	903	776
TOTAL	20.123	16.104

(a) Títulos de cobrança recebido de terceiros para liquidação de contratos.

(b) Trata-se de cheques emitidos contra a ordem de terceiros.

(c) Recebimentos efetuados por conta de terceiros, tais como arrecadação de tributos ou encargos, recebimentos de carnês, bilhetes de seguro, contas de água, luz, telefone e outros a serem repassados.

(d) São registrados nesse grupo o valor do Imposto sobre Operações de Crédito, Câmbio e Seguro, e sobre Operações Relativas a Títulos e Valores Mobiliários, a ser recolhido de tributos de convênios Estaduais e Municipais a serem repassados.

(e) Valores referentes obrigações de pagamento para com os fornecedores da cooperativa.

18. Provisões

Em 31 de dezembro de 2023 e 2022, o saldo de provisões estava assim composto:

Descrição	31/12/2023			31/12/2022		
	Circ.	Não Circ.	Total	Circ.	Não Circ.	Total
Prov. Para Garantias Finan. Prestadas (I)	9.101	1.932	11.033	6.843	948	7.791
Provisão Para Contingências (II)	-	3.710	3.710	-	3.336	3.336
TOTAL	9.101	5.642	14.743	6.843	4.284	11.127

(I) Refere-se à provisão para garantias financeiras prestadas, apurada sobre o total das coobrigações concedidas pela Cooperativa, conforme a Resolução CMN nº 4.512/2016. A provisão para garantias financeiras prestadas é apurada com base na avaliação de risco dos cooperados beneficiários, de acordo com a Resolução CMN nº 2.682/1999. Em 31 de dezembro de 2023 e 2022, a Cooperativa era responsável por coobrigações e riscos em garantias prestadas, referentes a aval prestado em diversas operações de crédito de seus associados com instituições financeiras oficiais:

Descrição	31/12/2023	31/12/2022
Coobrigações Prestadas	328.511	208.040
TOTAL	328.511	208.040

(II) Provisão para Contingências – Demandas Judiciais

Para fazer face às eventuais perdas que possam advir de questões judiciais e administrativas, a Cooperativa, considerando a natureza, a complexidade dos assuntos envolvidos e a avaliação de seus assessores jurídicos, mantém como provisão para contingências tributárias, trabalhistas e cíveis, classificadas como de risco de perda provável, em montantes considerados suficientes para cobrir perdas em caso de desfecho desfavorável.

Na data das demonstrações financeiras, a Cooperativa apresentava os seguintes passivos e depósitos judiciais relacionados às contingências:

Descrição	31/12/2023		31/12/2022	
	Provisão para Demandas Judiciais	Depósitos Judiciais	Provisão para Demandas Judiciais	Depósitos Judiciais
PIS (a)	621	621	594	594
COFINS (a)	2.738	2.738	2.634	2.634
PIS Folha (b)	194	194	-	-
Trabalhistas	52	39	23	39
Outras Contingências	105	-	85	-
TOTAL	3.710	3.592	3.336	3.267

(a) PIS e COFINS – Quando do advento da Lei nº 9.718/1998, a cooperativa entrou com ação judicial questionando a legalidade da inclusão de seus ingressos decorrentes de atos cooperados na base de cálculo do PIS e COFINS.

(b) PIS FOLHA – quando da IN RFB nº 2121/2022, a cooperativa ajuizou ação judicial questionando o recolhimento do tributo, tendo em vista que inexistia lei em sentido estrito que determine o recolhimento do referido tributo pelas cooperativas de crédito.

Segundo a assessoria jurídica do SICOOB SUL-SERRANO, existem processos judiciais nos quais a Cooperativa figura como polo passivo, os quais foram classificados com risco de perda possível, totalizando R\$ 34 mil. Essas ações abrangem, basicamente, processos trabalhistas ou cíveis.

O cenário de imprevisibilidade do tempo de duração dos processos, bem como a possibilidade de alterações na jurisprudência dos tribunais, torna incertos os prazos ou os valores esperados de saída.

19. Obrigações Fiscais, Correntes e Diferidas

Em 31 de dezembro de 2023 e 2022, o saldo de Obrigações Fiscais, Correntes e Diferidas estava assim composto:

Descrição	31/12/2023			31/12/2022		
	Circ.	Não Circ.	Total	Circ.	Não Circ.	Total
Impostos e Contr. s/ Serviços de Terceiros	256	-	256	253	-	253
Impostos e Contribuições sobre Salários	1.464	-	1.464	1.396	-	1.396
IRRF sobre Aplicações Financeiras	740	-	740	416	-	416
ISS a Recolher	92	-	92	108	-	108
IRRF sobre Juros ao Capital	1.176	-	1.176	877	-	877
TOTAL	3.728	-	3.728	3.050	-	3.050

20. Outros Passivos

Em 31 de dezembro de 2023 e 2022, o saldo de outros passivos estava assim composto:

Descrição	31/12/2023	31/12/2022
Obrigações por Prestação de Serviços de Pagamento (a)	4.635	3.994
Sociais e Estatutárias	36.277	26.911
Provisão para Participações nos Lucros (b)	9.023	4.677
Resultado de Atos com Associados (c)	14.482	9.963
Resultado de Atos com não associados (c)	1.918	3.635
Cotas de Capital a Pagar (d)	10.854	8.636
Provisão para Pagamentos a Efetuar (e)	8.861	5.898
Despesa de Pessoal	3.634	3.208
Água/Energia/Gás	37	13
Aluguéis	291	312
Custódia de Valores e Bens	26	60
Comunicações	46	32
Propaganda e Publicidade	18	-
Promoções E Relações Públicas	3	3
Segurança e Vigilância	1	3
Manutenção e Conservação de Bens	29	27
Transporte	149	105
Seguro	57	49
Plano de Saúde	14	12
Compensação	760	119
Seguros a Recolher	14	11
Seguros Prestamista	1.359	1.028
Provisão de Cartões a Pagar	1.351	385
Custos de Transações Interfinanceiras	229	266
Ordem de Pagamento – Encerramento Conta Salário	371	129
Valores a Pagar Domicílio Bancário sipag 2.0	166	-
Outras Despesas Administrativas	306	136
Credores Diversos – País (f)	11.995	5.022
Pagamento a Processar	2.099	1.160
Crédito de Terceiros	-	42
Cooperativa Central	608	412
Taxa de Alienação Veículos a Repassar	87	70
Taxa de Gravames a Repassar	19	15
Valores a Liquidar – Parcelas Crédito Consignado	184	133
Transitória Fatura Sicoobcard	13	8
Cheques Depositados	394	219
Credores Diversos – Liquidação de Cobrança	7.988	2.670
Outros	603	293
TOTAL	61.768	41.825

(a) São registrados em nome dos respectivos beneficiários, os créditos de recursos destinados ao pagamento de salários, vencimentos, proventos, soldos, aposentadorias, pensões e similares, objeto de contratos de prestação de serviços entre a instituição financeira e a entidade pagadora de tais benefícios.

(b) Consubstanciada pela Lei nº 10.101/00 e acordo coletivo, a cooperativa provisionou o montante de R\$ 8.660 mil no exercício de 2023 (R\$ 5.282 mil no mesmo período de 2022), a título de participação dos empregados nos resultados

(c) O FATES é destinado às atividades educacionais, à prestação de assistência aos cooperados, seus familiares e empregados da cooperativa, sendo constituído pelo resultado dos atos não cooperativos e 5% das sobras líquidas do ato cooperativo, conforme determinação estatutária. A classificação desses valores em contas passivas segue determinação do Plano Contábil das Instituições do Sistema Financeiro Nacional – COSIF. Atendendo à instrução do BACEN, por meio da Carta Circular nº 3.224/2006, o Fundo de Assistência Técnica, Educacional e Social – FATES é registrado como exigibilidade, e utilizado em despesas para o qual se destina, conforme prescreve a Lei nº 5.764/1971.

(d) Refere-se às cotas de capital a devolver de associados desligados.

(e) Registram-se as provisões para pagamentos de despesas com pessoal e outras despesas administrativas.

(f) Os saldos em Credores Diversos – País referem-se as responsabilidades da instituição perante pessoas físicas ou jurídicas domiciliadas no País, inclusive resultantes do exercício de mandato, para cuja escrituração não exista conta específica.

21. Instrumentos Financeiros

O SICOOB SUL-SERRANO opera com diversos instrumentos financeiros, com destaque para disponibilidades, relações interfinanceiras, operações de crédito, depósitos à vista e a prazo, empréstimos e repasses.

Os instrumentos financeiros ativos e passivos estão registrados no balanço patrimonial a valores contábeis, os quais se aproximam dos valores justos.

22. Patrimônio líquido

a) Capital Social

O capital social é representado por cotas-partes no valor nominal de R\$ 1,00 cada e integralizado por seus cooperados. De acordo com o Estatuto Social cada cooperado tem direito a um voto, independentemente do número de suas cotas-partes.

Descrição	31/12/2023	31/12/2022
Capital Social	378.343	307.271
Associados	139.018	118.459

b) Reservas de Sobras

Descrição	31/12/2023	31/12/2022
Fundo de Reserva	361.034	279.253
Reserva Estatutária	2.216	1.266
Reservas de Contingência	-	10.909
Outras Reservas	11.000	-
Total Reservas de Sobras	374.250	291.428

c) Fundo de Reserva

Representada pelas destinações estatutárias das sobras, no percentual de 55%, utilizada para reparar perdas e atender ao desenvolvimento de suas Atividades.

d) Reserva Estatutária Saldo constituída com 1% sobre as sobras dos exercícios encerrados referentes ao Fundo de Investimento Social conforme estatuto.

Movimentação FIS	31/12/2023	31/12/2022
Saldo Inicial do FIS	1.266	834
Constituição	1.487	1.158
Destinação AGO 2023	1.158	-
(-) Utilização FIS	(1.695)	(726)
Saldo Final FIS	2.216	1.266

e) Reserva Fundo de Apoio ao Desenvolvimento Regional

Constituída na AGE 14/12/2023 com as sobras de 2023 no montante de R\$ 11 milhões, tem como a promoção de ações de apoio a projetos de desenvolvimento das regiões que compõe a área de atuação da cooperativa, fortalecendo assim o relacionamento da cooperativa com a sociedade. O fundo possui vigência de 03 (três) anos, onde havendo recurso após conclusão dos projetos e ações seu recurso será destinado para Reserva legal da Cooperativa.

f) Reserva Contingência Constituída na AGO 2020 com as sobras de 2019 no montante de R\$ 8.939 mil, tem como objetivo prevenir possíveis perdas da Cooperativa com agravamentos de risco de crédito em virtude de operações renegociadas ou liberadas por consequência da pandemia da COVID19 e com prazo de utilização até a AGO 2023. Em Assembleia Geral Ordinária, realizada em **08/04/2021**, foi deliberado o aumento no montante de R\$ 1.970 mil com as sobras do exercício findo em **31 de dezembro de 2020** também com o prazo de utilização até a AGO de 2023. Em Assembleia Geral Extraordinária de realizada em 26/04/2023, foi aprovado em unanimidade pela reversão da reserva de contingência do Fundo COVID-19 no montante de R\$10.909.

g) Sobras Acumuladas

As sobras são distribuídas e apropriadas conforme Estatuto Social, normas do Banco Central do Brasil e posterior deliberação da Assembleia Geral Ordinária (AGO). Atendendo à instrução do BACEN, por meio da Carta Circular nº 3.224/2006, o Fundo de Assistência Técnica, Educacional e Social – FATES é registrado como exigibilidade, e utilizado em despesas para o qual se destina, conforme a Lei nº 5.764/1971.

Em Assembleia Geral Ordinária, realizada em **26/04/2023**, os cooperados deliberaram pelo aumento do capital social com sobra do exercício findo em 31 de dezembro de 2022, no valor de R\$ 44.274 mil.

h) Destinações estatutárias e legais A sobra líquida do exercício terá a seguinte destinação:

Descrição	31/12/2023	31/12/2022
Sobra Bruta	194.048	152.141
Juros ao Capital	(43.437)	(34.062)
Sobra líquida do exercício	150.611	118.079
Lucro líquido decorrente de atos não-coop. apropriado ao FATES	(1.918)	(2.272)
Sobra líquida, base de cálculo das destinações	148.693	115.807
Destinações estatutárias		
Reserva legal – 55%	(81.781)	(63.693)
Fundo de assistência técnica, educacional e social – 5%	(7.435)	(5.791)
Fundo de Investimento Social – 1%	(1.487)	(1.158)
Utilização FIS	1.695	726
Reversão de Reserva de Contingência	10.909	-
Fundo de Apoio ao Desenvolvimento Regional	(11.000)	-
Sobra à disposição da Assembleia Geral	59.594	45.891

23. Demonstração do resultado de Atos Cooperativos e Não Cooperativos

O resultado do período da cooperativa será apresentado no quadro segregado em ato cooperativo (Ato Coop.) e Ato Não Cooperativo (Ato Não Coop.):

Descrição	31/12/2023			31/12/2022		
	Resultado do Período	Ato Coop.	Ato Não Coop.	Resultado do Período	Ato Coop.	Ato Não Coop.
Receitas (Ingressos) Operacionais	820.410	795.616	24.794	601.197	577.185	24.012
Despesas (Dispêndios) Operacionais	(562.024)	(559.044)	(2.980)	(391.463)	(388.999)	(2.464)
Despesas (Dispêndios) Operacionais proporcional a cada Ato	(109.306)	(106.005)	(3.301)	(89.717)	(86.137)	(3.580)
Resultado Operacional	149.080	130.567	18.513	120.017	102.049	17.968
Receita Não Operacional	4.073	-	4.073	1.501	-	1.501
Despesa Não Operacional	(2.542)	-	(2.542)	(3.439)	-	(3.439)
Resultado Não Operacional	1.531	-	1.531	(1.938)	-	(1.938)
Resultado Antes dos IRPJ/CSLL e Exclusões/Adições do Ato Cooperativo	150.611	130.567	20.044	118.079	102.049	16.030
IRP/CSLL	-	-	-	-	-	-
Exclusões/Adições do Ato Cooperativo	-	18.126	(18.126)	-	13.758	(13.758)
Resultado do Período	150.611	148.693	1.918	118.079	115.807	2.272

24. Provisão de Juros ao Capital

A Cooperativa pagou juros ao capital próprio no montante de R\$ 43.437 mil (R\$ 34.062 mil no mesmo período de 2022), com o objetivo de remunerar o capital do associado. Os critérios para a provisão obedeceram à Lei Complementar 130, artigo 7º, de 17 de abril de 2009. A remuneração é limitada ao valor da taxa referencial do Sistema Especial de Liquidação e de Custódia – Selic. A referida provisão foi demonstrada na Demonstração de Sobras ou Perdas – DSP e na Demonstração das Mutações do Patrimônio Líquido – DMPL, conforme Circular BACEN nº 2.739/1997.

25. Ingressos e Receitas de Prestação de Serviços

Refere-se a receitas que a cooperativa recebe prestação de serviços de intermediação financeira, tais como, os recebimentos efetuados por conta de terceiros.

Descrição	2º Sem/2023	31/12/2023	31/12/2022
Rendas de Cartões (a)	10.804	16.564	4.486
Rendas de Cobrança	4.982	9.848	9.605
Rendas Transações Intercredis	814	1.419	1.157
Rendas de Convênios	408	815	1.350
Rendas de prestações de Serviços – Comissões	2.442	4.624	4.511
Rendas de Tarifas	1.833	3.541	4.301
Comissão com Venda de Consórcios	1.575	3.189	2.460
Comissão com Venda de Seguros	4.975	11.666	8.814
Rendas Recebidas do Banco Sicoob	130	300	351
Outras Rendas de Prestação de Serviços	171	277	163
TOTAL	28.134	52.243	37.198

(a) A partir de abril/2023 o Centro Cooperativo Sicoob (CCS) adotou um novo modelo de negócio para a distribuição de receitas e despesas na operação de emissão dos cartões, embasado na publicação da Resolução CGOA nº 4/2022 e da Resolução CMN nº 5.051/2022 de que as cooperativas de crédito são coparticipantes do modelo de negócio de emissão.

26. Rendas de Tarifas

Rendas de tarifas recebidas dos associados conforme tabela de tarifas e pacotes da Cooperativa.

Descrição	2º Sem/2023	31/12/2023	31/12/2022
Rendas de Pacotes de Serviços – PF	3.404	6.524	4.829
Rendas de Serviços Prioritários – PF	533	1.050	1.205
Rendas de Serviços Diferenciados – PF	82	164	166
Rendas de Serviços Especiais – PF	4	6	-
Rendas de Tarifas Bancárias – PJ	11.251	21.581	17.564
TOTAL	15.274	29.325	23.764

27. Dispêndios e Despesas de Pessoal

São constituídas pelos salários, honorários, benefícios e encargos provisionados e pagos aos empregados da Cooperativa.

Descrição	2º Sem/2023	31/12/2023	31/12/2022
Despesas de Honorários – Conselho Fiscal	(81)	(154)	(124)
Despesas de Honorários – Diretoria e Conselho de Adm.	(1.238)	(2.436)	(2.496)
Despesas de Pessoal – Benefícios (a)	(3.838)	(7.167)	(6.204)
Despesas de Pessoal – Encargos Sociais	(4.787)	(9.350)	(8.252)
Despesas de Pessoal – Proventos	(13.241)	(25.003)	(22.032)
Despesas de Pessoal – Treinamento	(1)	(3)	(2)
Despesas de Remuneração de Estagiários	(552)	(1.082)	(797)
TOTAL	(23.738)	(45.195)	(39.907)

(a) Os valores de benefícios pagos se referem a vale alimentação, plano odontológico, seguro de vida, vale transporte e auxílio creche.

28. Outros Dispêndios e Despesas Administrativas

São constituídas por despesas de manutenção de sua infraestrutura operacional tais como, água, luz, telecomunicações, publicações, processamento de dados, além de serviços financeiros, de suporte técnico, consultoria, dentre outros.

Descrição	2º Sem/2023	31/12/2023	31/12/2022
Despesas de Água, Energia e Gás	(384)	(777)	(1.279)
Despesas de Aluguéis	(2.846)	(5.513)	(4.869)
Despesas de Comunicações	(1.142)	(2.202)	(1.288)
Despesas de Manutenção e Conservação de Bens	(795)	(1.712)	(1.211)
Despesas de Material	(402)	(899)	(896)
Despesas de Processamento de Dados	(4.373)	(8.689)	(7.396)
Despesas de Promoções e Relações Públicas	(2.245)	(3.228)	(1.974)
Despesas de Propaganda e Publicidade	(1.986)	(2.989)	(2.017)
Despesas de Publicações	(1)	(1)	(18)

Descrição	2º Sem/2023	31/12/2023	31/12/2022
Despesas de Seguros	(81)	(152)	(147)
Despesas de Serviços do Sistema Financeiro	(5.831)	(11.632)	(11.278)
Despesas de Serviços de Terceiros	(1.709)	(3.315)	(2.913)
Despesas de Serviços de Vigilância e Segurança	(1.770)	(3.491)	(3.270)
Despesas de Serviços Técnicos Especializados	(1.661)	(3.306)	(2.387)
Despesas de Transporte	(1.042)	(2.241)	(1.926)
Despesas de Viagem no País	(153)	(247)	(194)
Despesas de Amortização	(37)	(72)	(65)
Despesas de Depreciação	(3.393)	(6.468)	(4.962)
Despesas de Emolumentos Judiciais e Cartorários	(297)	(549)	(415)
Despesas de Rateio Sicoob Central ES	(3.439)	(5.409)	(3.964)
Despesas de Rateio Sicoob Confederação	(618)	(1.229)	(1.310)
Outras Despesas Administrativas	(676)	(1.155)	(928)
TOTAL	(34.881)	(65.276)	(54.707)

29. Dispêndios e Despesas Tributárias

Referem-se a despesa com tributos e contribuições sobre o Ato Não Cooperativo

Descrição	2º Sem/2023	31/12/2023	31/12/2022
Despesas Tributárias	(92)	(183)	(164)
Desp. Impostos s/ Serviços - ISS	(505)	(1.138)	(1.111)
Despesas de Contribuição ao PIS/PASEP	(131)	(243)	(214)
TOTAL	(728)	(1.564)	(1.489)

30. Outros Ingressos e Receitas Operacionais

Descrição	2º Sem/2023	31/12/2023	31/12/2022
Recuperação de Encargos e Despesas	155	1.393	2.109
Rendas Juros Cartão de Crédito	6.201	11.822	8.138
Rendas Multas por Atraso - Cartão de Crédito	937	1.791	1.336
Crédito Receita SIPAG - Faturamento	129	414	560
Crédito Receita SIPAG - Antecipação	124	362	188
Dividendos recebidos do Banco Sicoob	-	2.597	1.265
Rendas de Repasses Delcredere	299	368	256
Distribuição de Sobras do Sicoob Central ES	-	3.803	1.960
Juros ao capital pago pelo Sicoob Central ES	886	886	603
Outras Receitas e Ingressos Operacionais	1	71	92
TOTAL	8.732	23.507	16.507

Refletem principalmente recuperação de encargos e despesas, receitas com cartão de crédito e delcredere.

31. Outros Dispêndios e Despesas Operacionais

São despesas de provisões para descontos concedidos em operações de crédito, cancelamento de tarifas pendentes, contribuição ao fundo de tecnologia da confederação e Contribuição Fundo de Estabilidade Financeira e Fomento do Sicoob ES.

Descrição	2º Sem/2023	31/12/2023	31/12/2022
Despesas com Serviços Associado a Transações de Pagamento - Cartões (a)	(8.114)	(11.238)	-
Despesas de Descontos Concedidos	(4.631)	(8.207)	(4.787)
Despesas com Correspondentes Cooperativos	(65)	(138)	(146)
Cancelamento de Tarifas Pendentes	(1.543)	(2.600)	(1.804)
Contribuição Fundo de Estabilidade Financeira Sicoob ES	(11.695)	(18.658)	(16.538)
Perdas Fraudes Externas	(363)	(668)	(519)
Contribuição ao Fundo de Ressarcimento de Fraudes Externas	(103)	(228)	(922)
Tarifa Recebimento Convênio Cartórios	(26)	(55)	(63)
Outras Despesas Operacionais	(373)	(629)	(324)
TOTAL	(26.913)	(42.421)	(25.103)

(a) A partir de abril/2023 o Centro Cooperativo Sicoob (CCS) adotou um novo modelo de negócio para a distribuição de receitas e despesas na operação de emissão dos cartões, embasado na publicação da Resolução CGOA nº 4/2022 e da Resolução CMN nº 5.051/2022 de que as cooperativas de crédito são coparticipantes do modelo de negócio de emissão.

32. Despesas com Provisões

32.1 Provisão/Reversão para Passivos Contingentes

Descrição	2º Sem/2023	31/12/2023	31/12/2022
Provisões para Demandas Trabalhistas	(30)	(30)	(23)
Provisão para Passivos Contingentes	(6)	(38)	(55)
Reversão de Provisão para Contingências	17	19	52
TOTAL	(19)	(49)	(26)

Conforme prescreve o CPC 25 (Provisões, passivos contingentes e Ativos Contingentes) a Cooperativa deve reconhecer em seu resultado as provisões de contingências dos seus processos judiciais, no qual, seus consultores jurídicos estabelecem como probabilidade de provável.

32.2 Provisão/Reversão para Garantias Prestadas

Descrição	2º Sem/2023	31/12/2023	31/12/2022
Provisão de Garantias Financeiras Prestadas	(7.740)	(13.827)	(9.614)
Reversão de Provisão de Garantias Financeiras Prestadas	5.477	10.585	6.997
TOTAL	(2.263)	(3.242)	(2.617)

Refere-se à contabilização, da provisão para garantias financeiras prestadas, apurada sobre o total das coobrigações concedidas pela singular, conforme Resolução CMN nº 4.512/2016. É concedido um aval a diversas operações de crédito de seus associados com instituições financeiras oficiais. A provisão para garantias financeiras prestadas é apurada com base na avaliação de risco dos cooperados beneficiários, de acordo com a Resolução CMN nº 2.682/1999.

33. Outras Receitas e Despesas

Consiste em receitas (despesas) provenientes da alienação de bens e direitos não diretamente relacionada ao desenvolvimento de sua atividade Cooperativista de Crédito.

Descrição	2º Sem/2023	31/12/2023	31/12/2022
Lucros em Transações com Ativos Não Financeiros Mantidos P/ Venda	113	1.040	12
Ganhos de Capital	31	70	80
Reversão de Provisões P/ Desvalorização de Ativos Não Financeiros Mantidos P/ Venda	62	2.589	711
Outras Rendas Não Operacionais	201	374	697
(-) Prejuízos em Transações com Ativos Não Financeiros Mantidos P/ Venda	(12)	(1.607)	(572)
(-) Perdas de Capital	(609)	(695)	(303)
(-) Despesas de Provisões P/ Desvalorização de Ativos Não Financeiros Mantidos P/ Venda	(32)	(189)	(2.461)
(-) Outras Despesas Não Operacionais	(18)	(51)	(102)
TOTAL	(264)	1.531	(1.938)

34. Resultado Não Recorrente

Com base na aplicação da premissa contábil adotada, conforme a definição da Resolução BCB nº 2/2020, e nos critérios internos complementares a este normativo, não houve registros referentes a resultados não recorrentes nos períodos de 31 de dezembro de 2023 e 2022.

35. Partes Relacionadas

As operações são realizadas no contexto das atividades operacionais da Cooperativa e de suas atribuições, estabelecidas em regulamentação específica.

35.1 Pessoal Chave da Administração

As operações com tais partes relacionadas não são relevantes no contexto global das operações da Cooperativa, e caracterizam-se basicamente por transações financeiras em regime normal de operações, com a observância irrestrita das limitações impostas pelas normas do Banco Central, tais como movimentação de contas correntes, aplicações e resgates de RDC e operações de crédito.

As garantias oferecidas em razão das operações de crédito são: avais, garantias hipotecárias, caução e alienação fiduciária.

a) Montante das operações ativas e passivas:

Nos quadros a seguir são apresentados os saldos de operações ativas liberadas e de operações passivas captadas durante o período de 2023:

Montante das Operações Ativas	Valores	% em Relação à Carteira Total	Provisão de Risco
P.R. – Vínculo de Grupo Econômico	1.690	0,07%	11
P.R. – Sem vínculo de Grupo Econômico	1.650	0,06%	10
TOTAL	3.340	0,13%	21
Montante das Operações Passivas	7.170	0,51%	

PERCENTUAL EM RELAÇÃO À CARTEIRA GERAL MOVIMENTAÇÃO NO EXERCÍCIO DE 31/12/2023

Empréstimos e Financiamentos	0,05%
Crédito Rural (modalidades)	0,08%
Aplicações Financeiras	0,33%

b) Operações ativas e passivas:

Nos quadros a seguir são apresentados os saldos das operações ativas e passivas atualizados em 31 de dezembro de 2023:

Natureza da Operação de Crédito	Valor da Operação de Crédito	PCLD (Provisão para Crédito de Liquidação Duvidosa)	% da Operação de Crédito em Relação à Carteira Total
Cheque Especial	12	2	0,10%
Financiamentos Rurais	3.984	26	1,27%
Empréstimos	1.580	12	0,08%
Financiamentos	1.009	16	0,26%

Natureza dos Depósitos	Valor do Depósito	% em Relação a Carteira Total	Taxa Média - %
Depósitos a Vista	3.053	0,35%	-
Depósitos a Prazo	8.580	0,50%	95% a 104% CDI
Letra de Crédito Agronegócio - LCA	998	0,68%	90% a 100% CDI
Letra de Crédito Imobiliário - LCI	2.290	0,63%	87% a 98% CDI

c) Foram realizadas transações com partes relacionadas, na forma de: depósito a prazo, cheque especial, conta garantida, cheques descontados, crédito rural – RPL, crédito rural – repasses, empréstimos, entre outras, à taxa/remuneração relacionada no quadro abaixo, por modalidade:

Natureza das operações (Ativas/Passivas)	Taxas Aplicadas em relação as partes relacionadas	Taxa aprovada pelo Conselho de Administração/ Diretoria Executiva
Cheque Especial	2,79% a.m a 6,97% a.m	2,79% a.m a 6,97% a.m
Conta Garantida	1,50% a.m a 5,97% a.m	1,50% a.m a 5,97% a.m
Desconto de Cheques	1,38% a.m. à 4,71% a.m	1,38% a.m. à 4,71% a.m
Empréstimos	1,29% a 4,83% a.m. 0,30% + CDI a 2,65% + CDI	1,29% a 4,83% a.m. 0,30% + CDI a 2,65% + CDI
Crédito Rural – RPL	14,60% a.a a 24,90% a.a 3,0%a.a.+CDI a 12,0%a.a.+CDI	14,60% a.a a 24,90% a.a 3,0%a.a.+CDI a 12,0%a.a.+CDI
Crédito Rural – Repasses	4,00% a.a a 12,00% a.a.	4,00% a.a a 12,00% a.a.
Aplicações financeiras – RDC Longo CDI	95% a 104% CDI	95% a 104% CDI
Aplicações financeiras – LCA	90% a 100% CDI	90% a 100% CDI
Aplicações Financeiras – LCI	87% a 98% CDI	87% a 98% CDI

Conforme a *Política de Crédito do Sistema Sicoob*, as operações realizadas com membros de órgãos estatutários e pessoas ligadas a eles são aprovadas em âmbito do Conselho da Administração ou, quando delegado formalmente, pela Diretoria Executiva, bem como são alvo de acompanhamento especial pela administração da Cooperativa. As taxas aplicadas seguem o normativo vigente à época da concessão da operação.

d) As garantias oferecidas pelas partes relacionadas em razão das operações de crédito são: avais, garantias hipotecárias, caução e alienação fiduciária.

Natureza da Operação de Crédito	Garantias Prestadas
Crédito Rural	6.734
Direitos Creditórios Descontados	2.586

Natureza da Operação de Crédito	Garantias Prestadas
Empréstimos	19.396
Financiamentos	8.502

e) As coobrigações prestadas pela Cooperativa a partes relacionadas foram as seguintes:

Submodalidade Bacen	31/12/2023	31/12/2022
Beneficiários de Outras Coobrigações	741	673

f) No exercício findo em dezembro de 2023 os montantes de remuneração e benefícios concedidos ao pessoal chave da administração, conforme deliberado em AGO em cumprimento à Lei 5.764/1971 art. 44, foram:

Benefício monetários	31/12/2023
Honorários e Cédula de Presença	1.819
Plano de Saúde / Seguro de Vida / Previdência Privada	65

g) O Capital Social apresentado pela Cooperativa a partes relacionadas foi:

31/12/2023	31/12/2022
3.489	3.050

35.2 Cooperativa Central

A SICOOB SUL-SERRANO, em conjunto com outras Cooperativas Singulares, é filiada à SICOOB CENTRAL ES, que representa o grupo formado por suas afiliadas perante as autoridades monetárias, organismos governamentais e entidades privadas.

O SICOOB CENTRAL ES, é uma sociedade cooperativista que tem por objetivo a organização em comum em maior escala dos serviços econômico-financeiros e assistenciais de suas filiadas (Cooperativas Singulares), integrando e orientando suas atividades, de forma autônoma e independente, por meio dos instrumentos previstos na legislação pertinente e em normas exaradas pelo Banco Central do Brasil, bem como facilitando a utilização recíproca dos serviços, para a consecução de seus objetivos.

Para assegurar a consecução de seus objetivos, cabem ao SICOOB CENTRAL ES a coordenação das atividades de suas filiadas, a difusão e o fomento do cooperativismo de crédito, a orientação e aplicação dos recursos captados, a implantação e implementação de controles internos voltados para os sistemas que acompanhem informações econômico-financeiras, operacionais e gerenciais, entre outras.

O SICOOB SUL-SERRANO responde solidariamente pelas obrigações contraídas pelo SICOOB CENTRAL ES perante terceiros, até o limite do valor das cotas-partes do capital que subscrever, proporcionalmente, à sua participação nessas operações.

a) Saldos das transações da Cooperativa com o SICOOB CENTRAL ES:

Descrição	31/12/2023	31/12/2022
Ativo	1.413.547	911.409
Centralização Financeira – Cooperativas	1.317.026	838.573
Outros Ativos Financeiros	12.314	10.071
Outros Ativos	133	–
Títulos e Valores Mobiliários (Investimentos)	84.074	62.765
Passivo	112.244	37.088
Relações Interfinanceiras	83.636	14.676
Obrigações Por Empréstimos e Repasses	28.000	22.000
Outros Passivos	608	412

b) Saldos das Receitas e Despesas da Cooperativa com o SICOOB CENTRAL ES:

Descrição	31/12/2023	31/12/2022
Receita	150.670	96.912
Resultado de Operações com Tít. e Valores Mobil. e Instr. Financeiros	5.198	21
Ingressos de Depósitos Intercooperativos	140.783	94.328
Outros Ingressos e Receitas Operacionais	4.689	2.563
Despesa	(29.863)	(23.659)
Operações de Empréstimos e Repasses	(5.796)	(3.157)
Outras Dispêndios e Despesas Administrativas	(5.409)	(3.964)
Outros Dispêndios e Despesas Operacionais	(18.658)	(16.538)

36. Patrimônio de Referência e demais limites operacionais

As instituições financeiras e demais instituições autorizadas a funcionar pelo Banco Central do Brasil devem manter, permanentemente, o valor do Patrimônio de Referência (PR), apurado nos termos da Resolução CMN nº 4.955/2021, compatível com os riscos de suas atividades, sendo apresentado a seguir o cálculo dos limites:

Descrição	31/12/2023	31/12/2022
Patrimônio de Referência	760.838	607.099
Margem de Compatibilização	400.705	350.355
Índice da Basileia	25,35%	28,38%
Margem de Imobilização	347.955	277.178

37. Benefícios a Empregados

A Cooperativa é patrocinadora de um plano de previdência complementar para seus empregados e administradores. O plano é administrado pela Fundação Sicoob de Previdência Privada – Sicoob Previ.

As contribuições dos funcionários e administradores da cooperativa são de forma facultativa, variando de **1% a 8%** do salário, além disso, a cooperativa contribui adicionando **50%** do valor descontado de previdência privada na forma de benefício para o colaborador.

As despesas com contribuições efetuadas pela Cooperativa totalizaram:

Descrição	2º Sem/2023	31/12/2023	31/12/2022
Contribuição Previdência Privada	(198)	(389)	(396)
TOTAL	(198)	(389)	(396)

38. Gerenciamento de Risco

A estrutura de gerenciamento de riscos do Sicoob é realizada de forma centralizada pelo Centro Cooperativo Sicoob (CCS), com base nas políticas, estratégias, nos processos e limites, buscando identificar, mensurar, avaliar, monitorar, reportar, controlar e mitigar os riscos inerentes às suas atividades.

A *Política Institucional de Gestão Integrada de Riscos* e a *Política Institucional de Gerenciamento de Capital*, bem como as diretrizes de gerenciamento de riscos e de capital, são aprovadas pelo Conselho de Administração do CCS.

O gerenciamento integrado de riscos abrange, no mínimo, riscos de crédito, mercado, variação das taxas de juros, liquidez, operacional, social, ambiental e climático e gestão de continuidade de negócios e assegura, de forma contínua e integrada, que os riscos sejam administrados de acordo com os níveis definidos na Declaração de Apetite por Riscos (RAS).

O processo de gerenciamento de riscos é segregado e a estrutura organizacional envolvida garante especialização, representação e racionalidade, existindo a adequada disseminação de informações e do fortalecimento da cultura de gerenciamento de riscos no Sicoob.

São adotados procedimentos para o reporte tempestivo aos órgãos de governança, de informações em situação de normalidade e de exceção em relação às políticas de riscos, e programas de testes de estresse para avaliação de situações críticas, que consideram a adoção de medidas de contingência.

A estrutura centralizada de gerenciamento de riscos e de capital é compatível com a natureza das operações e a complexidade dos produtos e serviços oferecidos, sendo proporcional à dimensão da exposição aos riscos das entidades do Sicoob, e não desonera as responsabilidades das Cooperativas.

38.1 Risco operacional

As diretrizes para o gerenciamento do risco operacional encontram-se registradas na *Política Institucional de Gerenciamento do Risco Operacional*, aprovada pela Diretoria e pelo Conselho de Administração do CCS, que prevê procedimentos, métricas e ações padronizadas para todas as entidades do Sicoob.

O processo de gerenciamento de risco operacional consiste na avaliação qualitativa dos riscos por meio das etapas de identificação, avaliação, tratamento, documentação e armazenamento de informações de perdas operacionais e de recuperação de perdas operacionais, testes de avaliação dos sistemas de controle, comunicação e informação.

As perdas operacionais são comunicadas à área Risco Operacional e GCN – Gestão de Continuidade de Negócio, que interage com os gestores das áreas e identifica formalmente as causas, a adequação dos controles implementados e a necessidade de aprimoramento dos processos, inclusive com a inserção de novos controles.

Os resultados são apresentados à Diretoria e ao Conselho de Administração do CCS.

A metodologia de alocação de capital utilizada para a determinação da parcela de risco operacional (RWAopad) é a Abordagem do Indicador Básico.

38.2 Risco de Crédito

As diretrizes para o gerenciamento do risco de crédito encontram-se registradas na *Política Institucional de Gerenciamento do Risco de Crédito*, aprovada pela Diretoria e pelo Conselho de Administração do CCS, que prevê procedimentos, métricas e ações padronizadas para todas as entidades do Sicoob.

O CCS é responsável pelo gerenciamento do risco de crédito do Sicoob, atuando na padronização de processos, metodologias de análise de risco de contrapartes e operações, e no monitoramento dos ativos que envolvem o risco de crédito.

Para mitigar o risco de crédito, o CCS dispõe de modelos de análise e de classificação de riscos com base em dados quantitativos e qualitativos, a fim de subsidiar o processo de cálculo do risco e de limites de crédito da contraparte, visando manter a boa qualidade da carteira. O CCS realiza testes periódicos de seus modelos, garantindo a aderência à condição econômico-financeira da contraparte. Realiza, ainda, o monitoramento da inadimplência da carteira e o acompanhamento das classificações das operações de acordo com a Resolução CMN nº 2.682/1999.

A estrutura de gerenciamento de risco de crédito prevê:

- a) fixação de políticas e estratégias, incluindo limites de riscos;
- b) validação dos sistemas, modelos e procedimentos internos;
- c) estimação (critérios consistentes e prudentes) de perdas associadas ao risco de crédito, bem como a comparação dos valores estimados com as perdas efetivamente observadas;
- d) acompanhamento específico das operações com partes relacionadas;
- e) procedimentos para o monitoramento das carteiras de crédito;
- f) identificação e tratamento de ativos problemáticos;
- g) sistemas, rotinas e procedimentos para identificar, mensurar, avaliar, monitorar, reportar, controlar e mitigar a exposição ao risco de crédito;
- h) monitoramento e reporte dos limites de apetite por riscos;
- i) informações gerenciais periódicas para os órgãos de governança;
- j) área responsável pelo cálculo do nível de provisão para perdas esperadas associadas ao risco de crédito;
- k) modelos para a avaliação do risco de crédito de contraparte, de acordo com a operação e com o público envolvido, que levam em conta características específicas dos entes, bem como questões setoriais e macroeconômicas;
- l) aplicação de testes de estresse, identificando e avaliando potenciais vulnerabilidades da Instituição;
- m) limites de crédito para cada contraparte e limites globais por carteira ou por linha de crédito;
- n) avaliação específica de risco em novos produtos e serviços.

As normas internas de gerenciamento do risco de crédito incluem a estrutura organizacional e normativa, os modelos de classificação de risco de tomadores e de operações, os limites globais e individuais, a utilização de sistemas computacionais e o acompanhamento sistematizado contemplando a validação de modelos e conformidade dos processos.

38.3 Risco de Mercado e Variação das Taxas de Juros

As diretrizes para o gerenciamento dos riscos de mercado e de variação das taxas de juros estão descritas na *Política Institucional de Gerenciamento do Risco de Mercado e do Risco de Variação das Taxas de Juros e no Manual de Gerenciamento do Risco de Mercado e do IRRBB*, aprovados pela Diretoria e pelo Conselho de Administração do CCS, que prevê procedimentos, métricas e ações padronizadas para as Cooperativas do segmento S3 e S4.

A estrutura de gerenciamento dos riscos de mercado e de variação das taxas de juros é proporcional à dimensão e à relevância da exposição aos riscos, adequada ao perfil dos riscos e à importância sistêmica da cooperativa, e capacitada para avaliar os riscos decorrentes das condições macroeconômicas e dos mercados em que a cooperativa atua.

O Sicoob dispõe de área especializada para o gerenciamento do risco de mercado e de variação das taxas de juros (IRRBB), com o objetivo de assegurar que o risco das Cooperativas seja administrado de acordo com os níveis definidos na Declaração de Apetite por Riscos (RAS) e com as diretrizes previstas nas políticas e nos manuais institucionais.

O sistema de mensuração, monitoramento e controle dos riscos de mercado e de variação das taxas de juros adotado pelo Sicoob baseia-se na aplicação de ferramentas amplamente difundidas, fundamentadas nas melhores práticas de gerenciamento de risco, abrangendo a totalidade das posições das Cooperativas.

O risco de mercado é definido como a possibilidade de ocorrência de perdas, resultantes da flutuação nos valores de mercado de instrumentos detidos pela instituição, e inclui:

- a) O risco de variação das taxas de juros e dos preços de ações, para os instrumentos classificados na carteira de negociação;

b) O risco da variação cambial e dos preços de mercadorias (commodities) para os instrumentos classificados na carteira de negociação ou na carteira bancária.

O IRRBB é definido com o risco, atual ou prospectivo, do impacto de movimentos adversos das taxas de juros no capital e nos resultados da instituição, para os instrumentos classificados na carteira bancária.

Para a mensuração do risco de mercado das operações contidas na carteira de negociação, são utilizadas metodologias padronizadas do Banco Central do Brasil (BCB), que estabelece critérios e condições para a apuração das parcelas dos ativos ponderados pelo risco (RWA) para a cobertura do risco decorrente da exposição às taxas de juros, à variação cambial, aos preços de ações e aos preços de mercadorias (commodities).

Para a mensuração do risco das operações da carteira bancária sujeitas à variação das taxas de juros, são utilizadas duas metodologias que avaliam o impacto no:

a) valor econômico (ΔEVE): diferença entre o valor presente do reapreçamento dos fluxos em um cenário-base e o valor presente do reapreçamento em um cenário de choque nas taxas de juros;

b) resultado de intermediação financeira (ΔNII): diferença entre o resultado de intermediação financeira em um cenário-base e o resultado de intermediação financeira em um cenário de choque nas taxas de juros.

O acompanhamento do risco de mercado e do IRRBB das Cooperativas é realizado por meio da análise e avaliação do conjunto de relatórios, remetidos aos órgãos de governança, comitês e alta administração, que evidenciam, no mínimo:

a) o valor do risco e o consumo de limite da carteira de negociação, nas abordagens padronizadas pelo BCB;

b) os limites máximos do risco de mercado;

c) o valor de marcação a mercado dos ativos e passivos da carteira de negociação, segregados por fatores de risco;

d) o valor do risco e consumo de limite da carteira bancária, nas abordagens de valor econômico e do resultado de intermediação financeira, de acordo com as exigências normativas aplicáveis a cada segmento S3 e S4;

e) os descasamentos entre os fluxos de ativos e passivos, segregados por prazos e fatores de riscos;

f) os limites máximos do risco de variação das taxas de juros (IRRBB);

g) a sensibilidade para avaliar o impacto no valor de mercado dos fluxos de caixa da carteira, quando submetidos ao aumento paralelo de 1 (um) ponto-base na curva de juros;

h) o valor presente das posições, descontadas pela expectativa de taxa de juros futuros da carteira de ativos e passivos;

i) o resultado das perdas e dos ganhos embutidos (EGL);

j) resultado dos testes de estresse.

38.4 Risco de Liquidez

As diretrizes para o gerenciamento do risco de liquidez estão definidas na *Política Institucional de Gerenciamento da Centralização Financeira*, na *Política Institucional de Gerenciamento do Risco de Liquidez* e no *Manual de Gerenciamento do Risco de Liquidez*, aprovados pela Diretoria e pelo Conselho de Administração do CCS, que prevê procedimentos, métricas e ações padronizadas para todas as entidades do Sicoob.

A estrutura de gerenciamento do risco de liquidez é compatível com a natureza das operações, com a complexidade dos produtos e serviços oferecidos, e proporcional à dimensão da exposição aos riscos das entidades do Sicoob.

O Sicoob dispõe de área especializada para o gerenciamento do risco liquidez, com o objetivo de assegurar que o risco das Cooperativas seja administrado de acordo com os níveis definidos na Declaração de Apetite por Riscos (RAS) e com as diretrizes previstas nas políticas e nos manuais institucionais.

O gerenciamento do risco de liquidez das Cooperativas do Sicoob atende aos aspectos e padrões previstos nos normativos emitidos pelos órgãos reguladores, aprimorados e alinhados permanentemente com as boas práticas de gestão.

O risco de liquidez é definido como a possibilidade de a entidade não ser capaz de honrar eficientemente suas obrigações esperadas e inesperadas, correntes e futuras, incluindo as decorrentes de vinculação de garantias, sem afetar suas operações diárias e sem incorrer em perdas significativas, e/ou a possibilidade da entidade não conseguir negociar a preço de mercado uma posição, devido ao seu valor elevado em relação ao volume normalmente transacionado, ou em razão de alguma descontinuidade no mercado.

Os instrumentos de gerenciamento do risco de liquidez utilizados são:

a) acompanhamento do risco de liquidez das Cooperativas, realizado por meio da análise e avaliação do conjunto de relatórios, remetidos à órgãos de governança, comitês e alta administração, que evidenciam, no mínimo:

a.1) limite mínimo de liquidez;

a.2) fluxo de caixa projetado;

a.3) aplicação de cenários de estresse;

a.4) definição de planos de contingência.

- b) relatórios que permitam a identificação e correção tempestiva das deficiências de controle e de gerenciamento do risco de liquidez;
- c) plano de contingência contendo as estratégias a serem adotadas para assegurar condições de continuidade das atividades e para limitar perdas decorrentes do risco de liquidez.

Os resultados dos testes de estresse aplicando os cenários de estresse, tem por objetivo identificar eventuais deficiências e situações atípicas que possam comprometer a liquidez das cooperativas do Sicoob.

38.5 Riscos Social, Ambiental e Climático

As diretrizes para o gerenciamento dos riscos social, ambiental e climático é realizado com o objetivo de conhecer e mitigar riscos significativos que possam impactar as partes interessadas, além de produtos e serviços do Sicoob.

O Sicoob adota a *Política Institucional de Responsabilidade Social, Ambiental e Climática (PRSAC)* na classificação da exposição das operações de crédito aos riscos sociais, ambientais e climáticos. A partir das orientações estabelecidas, é possível nortear os princípios e diretrizes visando contribuir para a concretização adequada à relevância da exposição aos riscos.

Risco Social: o processo de gerenciamento do risco social visa garantir o respeito à diversidade e à proteção de direitos nas relações de negócios e para todas as pessoas, avaliam impactos negativos e perdas que possam afetar a imagem do Sicoob.

Risco Ambiental: o processo de gerenciamento do risco ambiental consiste na realização de avaliações sistêmicas por meio da obtenção de informações ambientais, disponibilizadas por órgão competentes, observando potenciais impactos.

Risco Climático: o processo de gerenciamento do risco climático consiste na realização de avaliações sistêmicas considerando a probabilidade de ocorrência de eventos que possam ocasionar danos de origem climática, na observância dos riscos de transição e físico.

Os riscos social, ambiental e climático são observados nas linhas de negócios do Sicoob, seguindo os critérios de elegibilidade abaixo e avaliação desenvolvidos e divulgados nos manuais internos, em conformidade com as normas e regulamentações vigentes:

- a) setores de atuação de maior exposição aos riscos social, ambiental e climático;
- b) linhas de empréstimos e financiamentos de maior exposição aos riscos social, ambiental e climático;
- c) valor de saldo devedor em operações de crédito de maior exposição aos riscos social, ambiental e climático.

As propostas de contrapartes atuadas por crime ambiental são analisadas por alçada específica.

O Sicoob não realiza operações com contrapartes que constem no cadastro de empregadores que tenham submetido trabalhadores a condições análogas às de escravo ou infantil.

38.6 Gerenciamento de Capital

O gerenciamento de capital das cooperativas é um processo contínuo e com postura prospectiva, que tem por objetivo avaliar a necessidade de capital de suas instituições, considerando os objetivos estratégicos do Sicoob para o horizonte mínimo de três anos.

As diretrizes para o monitoramento e controle contínuo do capital estão contidas na Política Institucional de Gerenciamento de Capital do Sicoob, à qual todas as instituições aderiram formalmente.

O processo do gerenciamento de capital é composto por um conjunto de metodologias que permitem às instituições identificar, avaliar e controlar as exposições relevantes, de forma a manter o capital compatível com os riscos incorridos. Dispõe, ainda, de um plano de capital específico, prevendo metas e projeções de capital que consideram os objetivos estratégicos, as principais fontes de capital e o plano de contingência; adicionalmente, são realizadas simulações de eventos severos e condições extremas de mercado, cujos resultados e impactos na estrutura de capital são apresentados à Diretoria e ao Conselho de Administração.

38.7 Gestão de Continuidade de Negócios

As diretrizes para a gestão de continuidade de negócios encontram-se registradas na *Política Institucional de Gestão de Continuidade de Negócios*, aprovada pela Diretoria e pelo Conselho de Administração do CCS, que prevê procedimentos, métricas e ações padronizadas para todas as entidades do Sicoob.

O processo de gestão de continuidade de negócios se desenvolve com base nas seguintes atividades:

- a) identificação da possibilidade de paralisação das atividades;
- b) avaliação dos impactos potenciais (resultados e consequências) que possam atingir a entidade, provenientes da paralisação das atividades;
- c) definição de estratégia de recuperação para a possibilidade da ocorrência de incidentes;
- d) continuidade planejada das operações (ativos de TI, inclusive pessoas, instalações, sistemas e processos), considerando procedimentos para antes, durante e depois da interrupção;
- e) transição entre a contingência e o retorno à normalidade (saída do incidente).

O CCS realiza a Análise de Impacto (AIN) para identificar os processos críticos sistêmicos, com o objetivo de definir estratégias para a continuidade desses processos e, assim, resguardar o negócio de interrupções prolongadas que possam ameaçar sua continuidade. O resultado da AIN tem base nos impactos financeiro, legal e imagem.

São elaborados, revisados e testados, os *Planos de Continuidade de Negócios* contendo os principais procedimentos a serem executados para manter as atividades em funcionamento em momentos de contingência. Os *Planos de Continuidade de Negócios* são classificados em *Plano de Continuidade Operacional (PCO)* e *Plano de Recuperação de Desastre (PRD)*.

Anualmente, são realizados testes nos Planos de Continuidade de Negócios para validar a sua efetividade.

38.8 Risco Cibernético

O gerenciamento de Risco Cibernético compõe a Gestão Integrada de Riscos e abrange os riscos relacionados a segurança de sistemas, redes, infraestruturas, dados e usuários, assegurando uma abordagem abrangente para proteger as entidades do Sicoob contra ameaças no ambiente cibernético.

O ciclo de identificação, avaliação, tratamento e monitoramento do risco cibernético é realizado, no mínimo, bianualmente. Em casos excepcionais, a Diretoria Executiva do CCS poderá prorrogar ou antecipar o prazo do ciclo.

As responsabilidades sobre o risco cibernético são divididas da seguinte forma:

- a) Gerência de Risco Cibernético: responsável pela estrutura centralizada de gestão do risco cibernético das entidades do Sicoob;
- b) Segurança Cibernética e Segurança da Informação: Garantir, em conjunto com a área de Riscos Cibernéticos, a identificação, avaliação e tratamento adequado dos riscos cibernéticos. Adicionalmente, desenvolver e manter atualizado um plano de resposta a incidentes cibernéticos;
- c) Superintendência de Gestão Integrada de Riscos: supervisionará as atividades de gestão do risco cibernético e revisará periodicamente a eficácia das medidas implementadas;
- d) Diretoria Executiva: patrocinar a estrutura de gerenciamento do risco cibernético, possibilitando a avaliação tempestiva de impactos das exposições e a tomada de decisões, pelos gestores das áreas sob suas responsabilidades, em conformidade com as estratégias de tratamento dos riscos.

39. Seguros Contratados – Não Auditado

A Cooperativa adota a política de contratar seguros de diversas modalidades, cuja cobertura é considerada suficiente pela Administração e pelos agentes seguradores para fazer face à ocorrência de sinistros. As premissas de riscos adotados, dada a sua natureza, não fazem parte do escopo de auditoria das demonstrações financeiras e, conseqüentemente, não foram examinadas pelos nossos auditores independentes.

Venda Nova do Imigrante-ES, 25 de Janeiro de 2024.

Giovane Bissoli
Diretor Executivo
CPF: 082.282.277-60

Mayara Bittencourt Caus
Diretora Operacional
CPF: 058.062.057-38

Wanderson Vieira da Silveira
Contador CRC nº 016925/O-0-ES
CPF: 099.673.817-79

RELATÓRIO DE AUDITORIA

Ao Conselho de Administração, à Administração e aos Cooperados da **COOPERATIVA DE CRÉDITO SUL-SERRANA DO ESPÍRITO SANTO – SICOOB SUL-SERRANO**

Venda Nova do Imigrante-ES

Opinião

Examinamos as demonstrações contábeis da **COOPERATIVA DE CRÉDITO SUL-SERRANA DO ESPÍRITO SANTO – SICOOB SUL-SERRANO**, que compreendem o balanço patrimonial em 31 de dezembro de 2023 e as respectivas demonstrações de sobras ou perdas, do resultado abrangente, das mutações do patrimônio líquido e dos fluxos de caixa para o exercício findo nessa data, bem como as correspondentes notas explicativas, incluindo o resumo das principais políticas contábeis.

Em nossa opinião, as demonstrações contábeis acima referidas apresentam adequadamente, em todos os aspectos relevantes, a posição patrimonial e financeira do **SICOOB SUL-SERRANO**, em 31 de dezembro de 2023, o desempenho de suas operações e os seus fluxos de caixa para o exercício findo nessa data, de acordo com as práticas contábeis adotadas no Brasil, aplicáveis às instituições autorizadas a funcionar pelo Banco Central do Brasil (BACEN).

Base para opinião

Nossa auditoria foi conduzida de acordo com as normas brasileiras e internacionais de auditoria. Nossas responsabilidades, em conformidade com tais normas, estão descritas na seção a seguir, intitulada "Responsabilidades do auditor pela auditoria das demonstrações contábeis". Somos independentes em relação à cooperativa, de acordo com os princípios éticos relevantes previstos no Código de Ética Profissional do Contador e nas normas profissionais emitidas pelo Conselho Federal de Contabilidade, e cumprimos com as demais responsabilidades éticas de acordo com essas normas. Acreditamos que a evidência de auditoria obtida é suficiente e apropriada para fundamentar nossa opinião.

Outras informações que acompanham as demonstrações contábeis e o relatório do auditor

A administração da Cooperativa é responsável por essas outras informações que compreendem o Relatório da Administração.

Nossa opinião sobre as demonstrações contábeis não abrange o Relatório da Administração e não expressamos qualquer forma de conclusão de auditoria sobre esse relatório.

Em conexão com a auditoria das demonstrações contábeis, nossa responsabilidade é a de ler o Relatório da Administração e, ao fazê-lo, considerar se esse relatório está, de forma relevante, inconsistente com as demonstrações contábeis ou com o nosso conhecimento obtido na auditoria ou, de outra forma, aparenta estar distorcido de forma relevante. Se, com base no trabalho realizado, concluirmos que há distorção relevante no Relatório da Administração, somos requeridos a comunicar esse fato. Não temos nada a relatar a este respeito.

Responsabilidades da administração e da governança pelas demonstrações contábeis

A administração é responsável pela elaboração e adequada apresentação das demonstrações contábeis de acordo com as práticas contábeis adotadas no Brasil, aplicáveis às instituições autorizadas a funcionar pelo Banco Central do Brasil e pelos controles internos que ela determinou como necessários para permitir a elaboração de demonstrações contábeis livres de distorção relevante, independentemente se causada por fraude ou erro.

Na elaboração das demonstrações contábeis, a administração é responsável pela avaliação da capacidade de a cooperativa continuar operando, divulgando, quando aplicável, os assuntos relacionados com a sua continuidade operacional e o uso dessa base contábil na elaboração das demonstrações contábeis, a não ser que a administração pretenda liquidar a cooperativa ou cessar suas operações, ou não tenha nenhuma alternativa realista para evitar o encerramento das operações.

Os responsáveis pela governança da cooperativa são aqueles com responsabilidade pela supervisão do processo de elaboração das demonstrações contábeis.

Responsabilidades do auditor pela auditoria das demonstrações contábeis

Nossos objetivos são obter segurança razoável de que as demonstrações contábeis, tomadas em conjunto, estão livres de distorção relevante, independentemente se causada por fraude ou erro, e emitir relatório de auditoria contendo nossa opinião. Segurança razoável é um alto nível de segurança, mas não uma garantia de que a auditoria realizada de acordo com as normas brasileiras e internacionais de auditoria sempre detectam as eventuais distorções relevantes existentes. As distorções podem ser decorrentes de fraude ou erro e são consideradas relevantes quando, individualmente ou em conjunto, possam influenciar, dentro de uma perspectiva razoável, as decisões econômicas dos usuários tomadas com base nas referidas demonstrações contábeis.

Como parte de uma auditoria realizada de acordo com as normas brasileiras e internacionais de auditoria, exercemos julgamento profissional, e mantemos ceticismo profissional ao longo da auditoria. Além disso:

Identificamos e avaliamos o risco de distorção relevante nas demonstrações contábeis, independente se causada por fraude ou erro, planejamos e executamos procedimentos de auditoria em resposta a tais riscos, bem como obtemos evidência de auditoria apropriada e suficiente para fundamentar nossa opinião. O risco de não detecção de distorção relevante resultante de fraude é maior do que proveniente de erro, já que a fraude pode envolver o ato de burlar os controles internos, e conluio, falsificação, omissão ou representações falsas intencionais.

Obtemos o entendimento dos controles internos relevantes para a auditoria para planejarmos procedimentos de auditoria apropriados nas circunstâncias, mas não com o objetivo de expressarmos opinião sobre a eficácia dos controles internos da cooperativa.

Avaliamos a adequação das políticas contábeis utilizadas e a razoabilidade das estimativas contábeis e respectivas divulgações feitas pela administração.

Concluimos sobre a adequação do uso, pela administração, da base contábil de continuidade operacional e, com base nas evidências de auditoria obtidas, se existe incerteza significativa em relação a eventos ou circunstâncias que possam levantar dúvida significativa em relação a capacidade de continuidade operacional da cooperativa. Se concluímos que existe incerteza significativa devemos chamar atenção em nosso relatório de auditoria para as respectivas divulgações nas demonstrações contábeis ou incluir modificação em nossa opinião, se as divulgações forem inadequadas. Nossas conclusões estão fundamentadas nas evidências de auditoria obtidas até a data de nosso relatório. Todavia, eventos ou condições futuras podem levar a cooperativa a não mais se manter em continuidade operacional.

Avaliamos a apresentação geral, a estrutura e o conteúdo das demonstrações contábeis, inclusive as divulgações e se as demonstrações contábeis representam as correspondentes transações e os eventos de maneira compatível com o objetivo de apresentação adequada.

Comunicamo-nos com os responsáveis pela governança a respeito, entre outros aspectos, do alcance planejado, da época da auditoria e das constatações significativas de auditoria, inclusive as eventuais deficiências significativas nos controles internos que identificamos durante nossos trabalhos.



Belo Horizonte/MG, 31 de janeiro de 2024.

Luciano Gomes dos Santos
Contador CRC/RS 059628/O

PARECER DO CONSELHO FISCAL

O Conselho Fiscal da Cooperativa de Crédito Sul-Serrana do Espírito Santo – Sicoob Sul-Serrano, em cumprimento às disposições legais e estatutárias, examinou o Relatório da Administração e as Demonstrações Financeiras referentes ao exercício social encerrado em 31 de dezembro de 2023. Com base nos exames efetuados, considerando, ainda, o parecer dos auditores externos – CNAC, datado de 31 de janeiro de 2024 bem como as informações e esclarecimentos recebidos no decorrer do exercício, opina que os referidos documentos estão em condições de serem apreciados pela assembleia geral ordinária.

Venda Nova do Imigrante/ES, 21 de fevereiro de 2024.

Lucas Catellan Zandonadi
Coordenador do Conselho Fiscal

Lorenzo Zandonade Carnielli
Secretário do Conselho Fiscal

Rodrigo Pizzol Ventorim
Conselheiro Fiscal – Efetivo



comunidadesicoob.com.br

    **Sicoob Espírito Santo**

Central de Atendimento Sicoob (atendimento 24 horas): 4000 1111 (capitais e regiões metropolitanas) – 0800 642 0000 (demais localidades)
Ouvidoria (de segunda a sexta, das 8h às 20h): 0800 725 0996 – 0800 940 0458 (deficientes auditivos ou de fala) – ouvidoriasicoob.com.br