

APRESENTAÇÃO DOS
RESULTADOS 2023

SICOOB ES

Nós compartilhamos
para estar cada vez
mais próximos.





Evoluir
para estar cada
vez mais próximo.

MAIOR GRUPO EMPRESARIAL DO ESPÍRITO SANTO



DESTAQUES REGIONAIS ESPÍRITO SANTO



- 2023 -

1º

LUGAR

**Recall de Marcas
Rede Gazeta**
CATEGORIA
COOPERATIVAS



- 2023 -

1º

LUGAR

Marcas Ícones
CATEGORIA
COOPERATIVAS



REDE VITÓRIA



- 2023 -

1º

LUGAR

**Prêmio Líder
Empresarial**
CATEGORIA INSTITUIÇÃO
FINANCEIRA



REDE VITÓRIA

DESTAQUES NACIONAIS

Valor
1000

- 2023 -

9º

LUGAR

**VALOR 1000
FINANÇAS**
(OS 100 MAIORES BANCOS)

ECONÔMICO
Valor

Finanças
mais

- 2023 -

1º

LUGAR

FINANCIAMENTO
(BANCO SICOOB)
FINANÇAS MAIS ESTADÃO

ESTADÃO



- 2023 -

13º

LUGAR

**ANUÁRIO ÉPOCA
NEGÓCIOS 360º**
CATEGORIA BANCOS

INSPIRAÇÃO PARA INOVAR
ÉPOCA
NEGÓCIOS



- 2023 -

3º

LUGAR

FORBES
THE WORLD'S BEST
BANKS

Forbes

19º prêmio
banking
transformation

- 2023 -

1º

LUGAR

**MELHOR
INSTITUIÇÃO
FINANCEIRA**

CANTARINO
BRASILEIRO

PROPÓSITO

Conectar pessoas para
promover **justiça
financeira e
prosperidade.**



VISÃO

Proporcionar a
**melhor experiência
financeira** aos
nossos cooperados.



COMPOSIÇÃO SISTÊMICA

INTEGRAM O CENTRO COOPERATIVO SICOOB (CCS)

- Confederação;
- Banco cooperativo;
- Instituto voltado para o investimento social estratégico;
- Distribuidora de títulos e valores mobiliários;
- Processadora e bandeira de cartões;
- Administradora de consórcios;
- Entidade fechada de previdência complementar;
- Seguradora do ramo vida e previdência.

ATUAÇÃO SISTÊMICA

**PRESENTE EM
2.382 MUNICÍPIOS.**



**PRESENTE EM
TODOS OS ESTADOS.**

**4.609 PONTOS
DE ATENDIMENTO.**



**ÚNICA INSTITUIÇÃO
PRESENTE EM
400 MUNICÍPIOS.**

MAIOR REDE DE ATENDIMENTO DO BRASIL

NOSSOS DIFERENCIAIS

Soluções financeiras práticas e modernas.



Atendimento mais humano e personalizado.

Melhores taxas de juros nas operações de crédito.



Mesma garantia e segurança dos bancos tradicionais.

Recursos alocados na região.



Participação nos resultados.

COMPOSIÇÃO DO SICOOB ES

O Sicoob ES é um sistema regional que reúne seis cooperativas financeiras com atuação no Espírito Santo, Rio de Janeiro, Bahia e São José dos Campos (SP). Somadas as empresas de apoio: Sicoob Corretora de Seguros e Anellus Assessoria, o Sicoob ES é o maior grupo empresarial do ES.



GOVERNANÇA DAS COOPERATIVAS SINGULARES



Delegados

Delegados são os cooperados eleitos pelo quadro social dos seus respectivos Pontos de Atendimento, com a função de representá-los nas Assembleias Gerais ou em qualquer reunião estratégica da Cooperativa.

Estatuto Social

Norteia as diretrizes da instituição, estabelecendo os direitos e deveres dos associados, além de descrever outras determinações legais como, por exemplo, as regras para se tornar um cooperado.

Regulamento Eleitoral

Disciplina a organização e a condução do processo eleitoral para Conselho de Administração, Conselho Fiscal e Delegados. Os documentos estão disponíveis em: comunidadesicoob.com.br/ra

PRESENÇA

188 PONTOS DE ATENDIMENTO

EM 112 MUNICÍPIOS

ES	134 AGÊNCIAS	72 MUNICÍPIOS
RJ	47 AGÊNCIAS	35 MUNICÍPIOS
BA	06 AGÊNCIAS	04 MUNICÍPIOS
SP	01 AGÊNCIA	01 MUNICÍPIO



16 NOVAS AGÊNCIAS

INAUGURADAS EM 2023

BAHIA

Salvador

ESPÍRITO SANTO

Cariacica

Domingos Martins

Mantenópolis

Vila Velha

Vitória

RIO DE JANEIRO

Cantagalo

Conceição de Macabu

Cordeiro

Paraíba do Sul

Rio de Janeiro

Vassouras

SÃO PAULO

São José dos Campos



12

AGÊNCIAS PREVISTAS

PARA 2024



CAFÉ HALL SICOOB
FINDES
(VITÓRIA)



CAFÉ HALL SICOOB
BOULEVARD SHOPPING
(VILA VELHA)



CAFÉ HALL SICOOB
CAMPINHO
(DOMINGOS MARTINS)



CAFÉ HALL SICOOB
ASES
(SERRA)

CONECTE-SE. COOPERE. INOVE.

**Café Hall Sicoob: Um novo jeito de
construir bons negócios.**

 @cafehallsicoob



COLABORADORES *felizes*

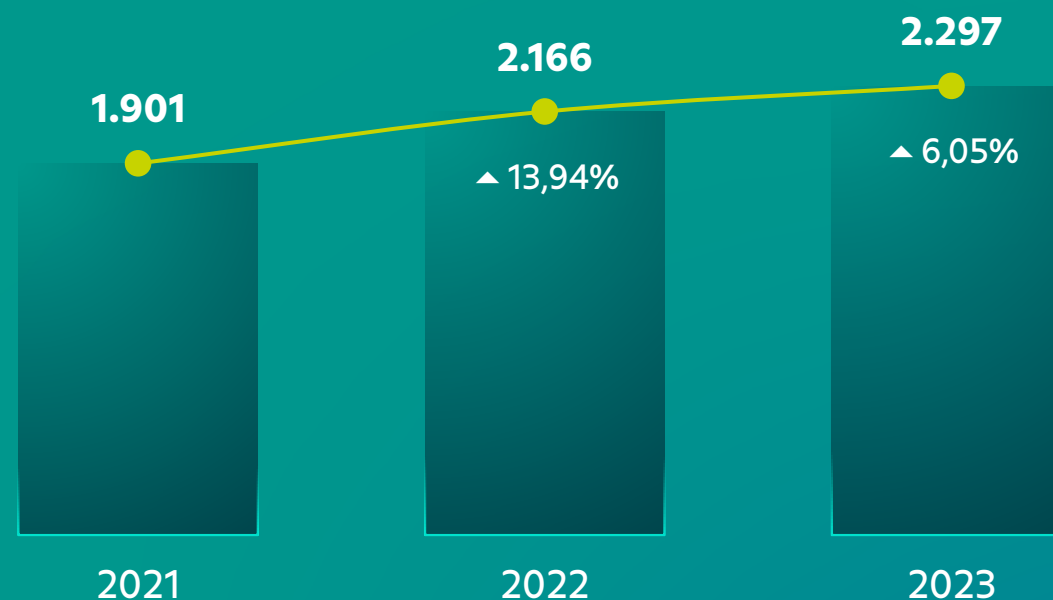


PESSOAS E SUSTENTABILIDADE

SICOOB ES | RESULTADOS DE 2023

2.297

EMPREGOS DIRETOS



COLABORADORES POR COOPERATIVA

	Sicoob Sul-Litorâneo	Sicoob Sul	Sicoob Conexão	Sicoob Coopermais	Sicoob Sul-Serrano	Sicoob Credirochas	Sicoob Central ES
Colaboradores	163	357	561	368	432	259	157
Varição %	+22%	0%	+2%	+6%	+10%	+8%	+5%

**2ª melhor
empresa para
trabalhar no
ES entre as
empresas de
grande porte.**

**Great
Place
To
Work.®**

55%
dos cargos de
liderança
ocupados por
mulheres.



APROVEITANDO

talentos



MAIS DE

67%

ESTAGIÁRIOS
CONTRATADOS



MAIS DE **9,9 MILHÕES** *MAIS DE 520 MIL pessoas beneficiadas*
INVESTIDOS EM AÇÕES SOCIAIS



112 MUNICÍPIOS ATENDIDOS



1.924 INSTITUIÇÕES BENEFICIADAS



2.221 AÇÕES REALIZADAS

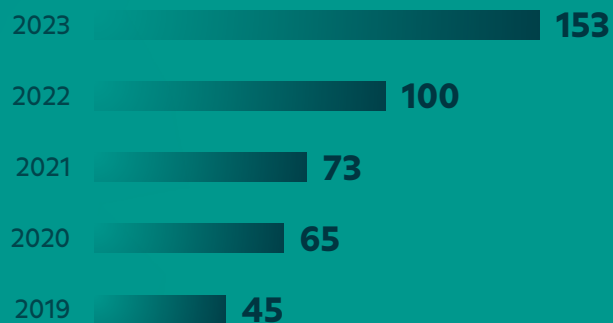


EDITAL SOCIAL

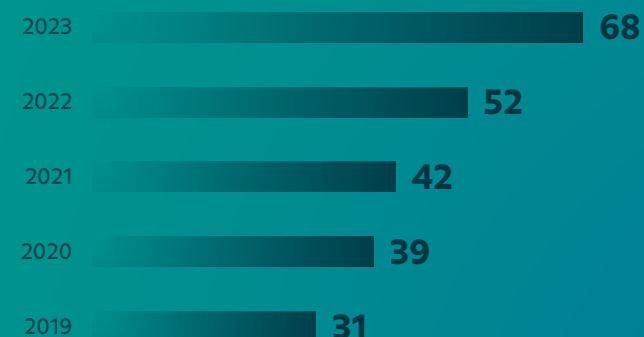
INVESTIMENTO



PROJETOS APROVADOS



MUNICÍPIOS BENEFICIADOS



6º Edital de Projetos Sociais do Sicoob

2024/2025

Vamos evoluir com iniciativas que nos aproximam da nossa comunidade.

Inscrições: 01/03 a 30/04

sicoobes.sociall.com.br





57% dos profissionais do Sicoob ES são *Voluntários*
e doaram **8,5 mil** horas em 2023

BIKE VITÓRIA E BIKES VILA VELHA

MAIS DE
1,7 MILHÃO
DE VIAGENS REALIZADAS.



Em dezembro de 2023 o Sicoob em parceria com a Unimed Vitória e a Prefeitura de Vila Velha/ES levam o sistema de bicicletas compartilhadas para o município.



COOPERADO *satisfeito*



SOLUÇÕES FINANCEIRAS

SICOOB ES | RESULTADOS DE 2023

NOVO SUPER APP SICOOB

Uma experiência ainda mais completa.

- | Home moderna e intuitiva.
- | Associação digital para crianças e adolescentes.
- | Nova jornada do crédito consignado.
- | Minhas Finanças – Novo gerenciador financeiro.
- | Viva Saúde – Experiência personalizada para cooperados do segmento de saúde.




NOSSOS APLICATIVOS

O Sicoob oferece aplicativos premiados e reconhecidos pela qualidade, modernidade, tecnologia e, principalmente, pela facilidade de uso.



APP SICOOB

Abra sua conta e gerencie seus produtos com toda a comodidade.



POUPANÇA

Gerencie sua conta poupança em poucos cliques.



MOOB

Acompanhe os eventos da sua cooperativa e fique por dentro das novidades.



MAPAS

Calcule áreas para financiamento do seu agronegócio.



SICOBCARD

Controle seus cartões na palma da mão.



COOPCERTO

Gerencie os cartões de benefícios do Sicoob.




SIPAG

Gerencie as vendas do seu negócio de forma simples.



COOPERA

Aproveite todas as vantagens da plataforma de fidelidade do Sicoob.





ATENDIMENTO FÍSICO E DIGITAL

O cooperado escolhe como deseja ser atendido.

-  WhatsApp
-  Telefone
-  Internet banking
-  APPs
-  Chat
-  Agências
-  Correspondentes
-  Caixas eletrônicos

SOLUÇÕES PARA TODOS OS PÚBLICOS.



**CONTRATAÇÃO
FACILITADA VIA
SUPER APP.**

**FAÇA
ACONTECER**
CRÉDITO ESTUDANTIL

MAIS DE
R\$ **106,8**
MILHÕES

liberados na forma de
crédito estudantil através
do Faça Acontecer.



2.276
alunos
beneficiados



63%

das transações
financeiras realizadas
via app.

BASE DE COOPERADOS COM CHAVE PIX CADASTRADA NO SICOOB

60%
PESSOAS



70%
EMPRESAS



PIX

GRATUITO

PARA PESSOAS FÍSICAS
E EMPRESAS



SOLUÇÕES EM CONSTANTE EVOLUÇÃO



SUPER APP SICOOB

Nova interface e novas jornadas de contratação.



ASSOCIAÇÃO PARA MENOR DE IDADE

Toda a jornada digital via super app.



HOME BROKER

Ampliação do portfólio de investimentos.



SICOOBCARD VISA INFINITE

Novos benefícios na família de cartões.



PIX NO WHATSAPP

Para transferências até R\$ 100,00.



PIX PARCELADO

Com uma das menores taxas do mercado.



CÂMBIO

Operações financeiras e remessas internacionais.



ANTECIPAÇÃO DE FGTS

Dinheiro na conta com a menor taxa.



PROGRAMA DE BENEFÍCIOS

Telefonia, tag para veículos e seguro transação gratuitos.

NOVAS SOLUÇÕES PARA 2024



PIX AUTOMÁTICO

Pagamentos recorrentes via Pix como contas de água, energia, telefonia entre outros.



APPLE PAY

Cooperados poderão adicionar seus cartões Sicoobcard ao Apple Pay e realizar compras sem contato com o iPhone e Apple Watch.



CRÉDITO BNDES FINEP

Financiamento destinado a projetos de pesquisa, desenvolvimento e inovação com encargos reduzidos.



LETRA FINANCEIRA

Mais uma opção de investimento em renda fixa de médio/longo prazo com condições diferenciadas e atrativas para o cooperado.

RESULTADOS *consistentes*

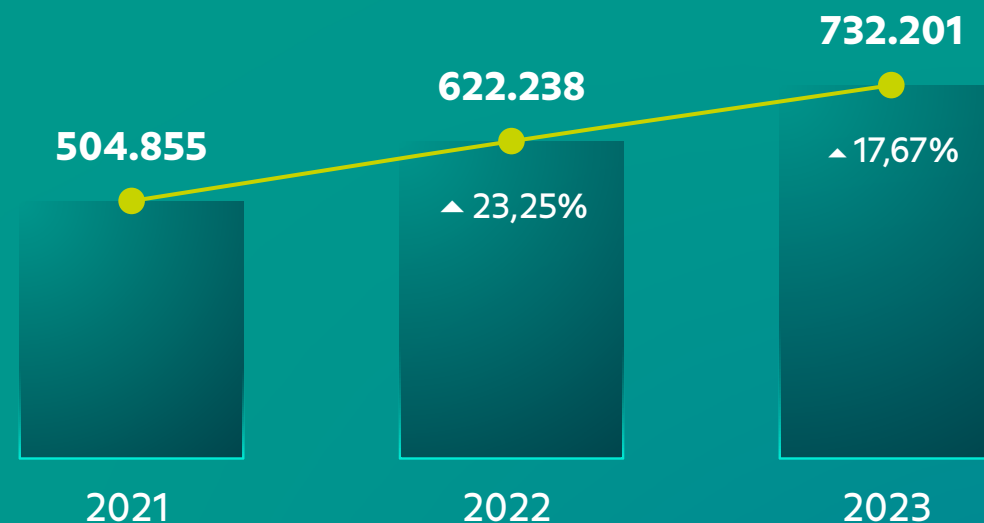


DESEMPENHO

SICOOB ES | RESULTADOS DE 2023

732 MIL

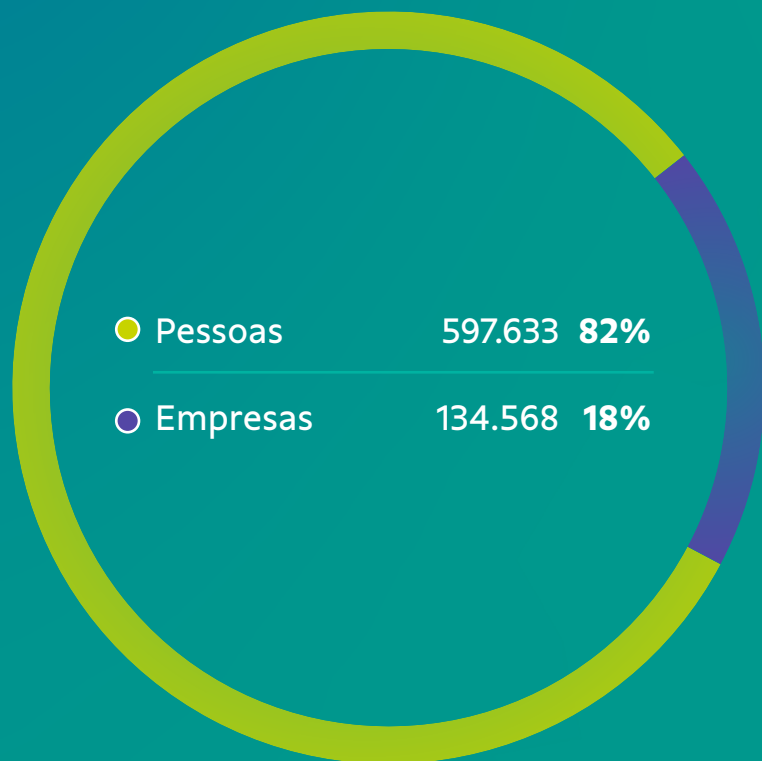
COOPERADOS



CRESCIMENTO POR COOPERATIVA

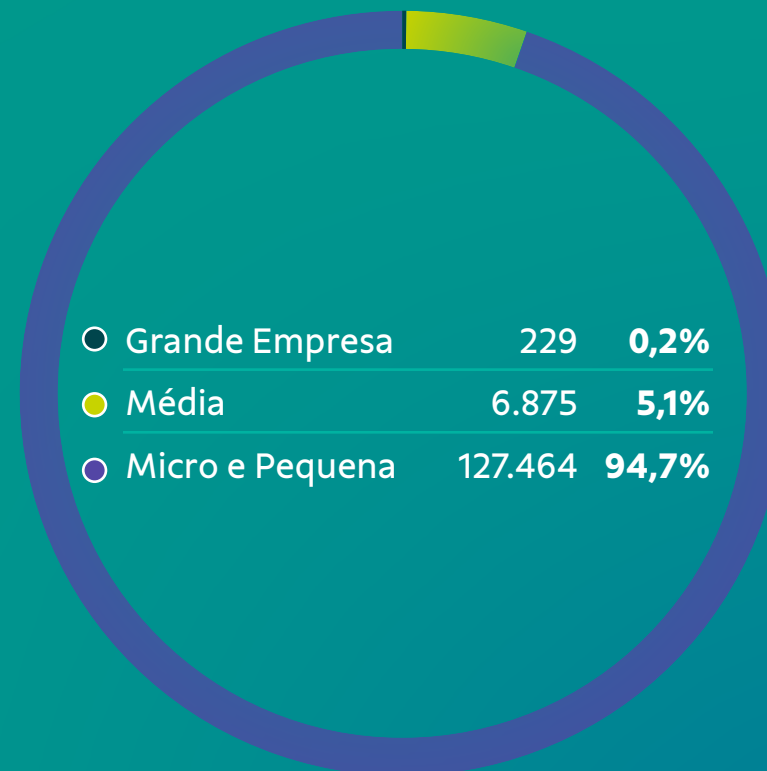
	Sicoob Sul-Litorâneo	Sicoob Sul	Sicoob Conexão	Sicoob Coopermais	Sicoob Sul-Serrano	Sicoob Credirochas
Cooperados	55.458	121.121	229.408	114.328	139.018	72.868
Variação %	+18%	+17%	+16%	+16%	+17%	+25%

PERFIL DOS COOPERADOS



+109 mil
cooperados
em 2023

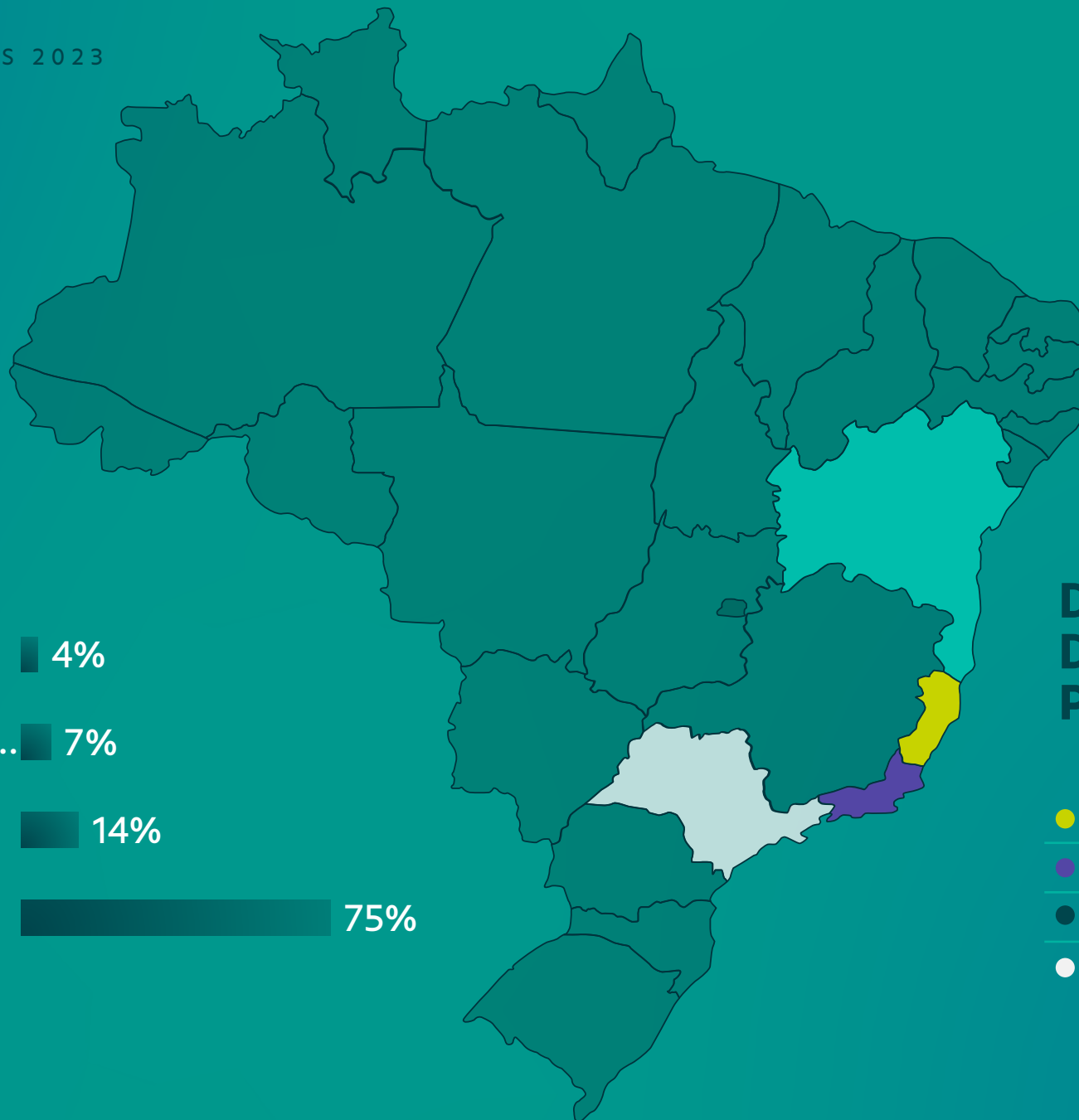

+92 mil pessoas
+17 mil empresas



TEMPO DE ASSOCIAÇÃO



DISTRIBUIÇÃO DOS COOPERADOS POR PRAÇA



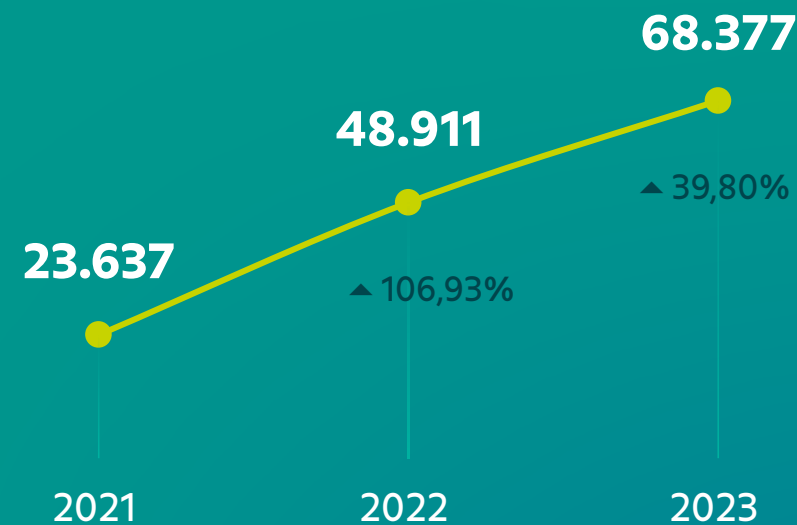
SATISFAÇÃO DO COOPERADO

75,6

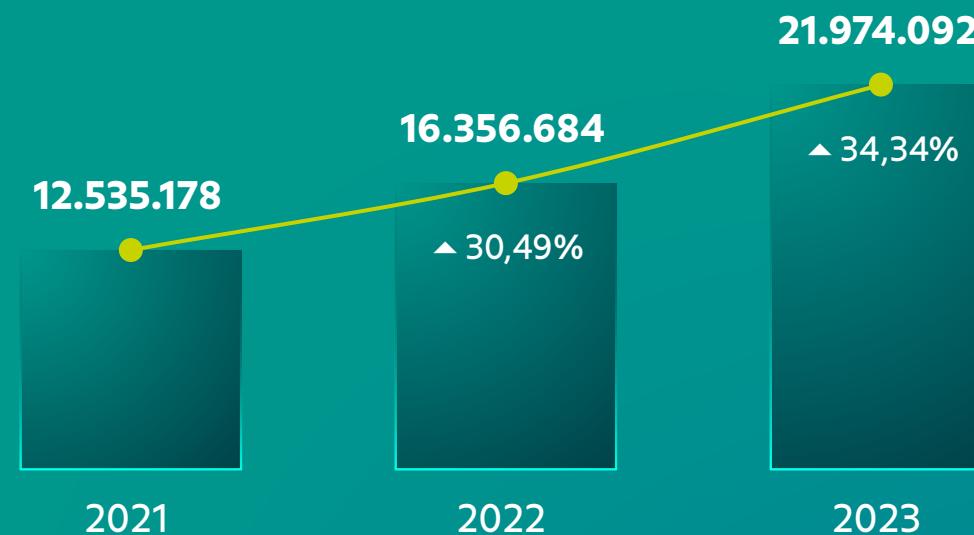


39%

NOVAS CONTAS ABERTAS VIA APP.



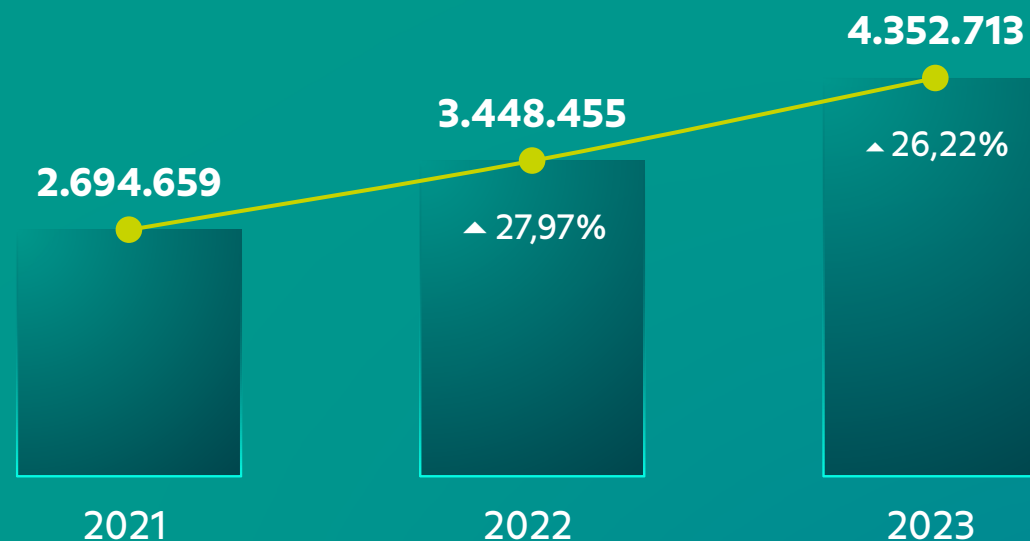
MAIS DE
R\$ 21,9 BI
 EM ATIVOS



CRESCIMENTO POR COOPERATIVA

	Sicoob Sul-Litorâneo	Sicoob Sul	Sicoob Conexão	Sicoob Coopermais	Sicoob Sul-Serrano	Sicoob Credirochas
Ativos	1.255.247	3.468.491	7.744.739	2.795.798	4.335.814	2.087.370
<i>Variação %</i>	<i>+40,31%</i>	<i>+30,00%</i>	<i>+81,64%</i>	<i>+37,24%</i>	<i>+40,26%</i>	<i>+36,45%</i>


MAIS DE
R\$ **4,3** BI
EM PATRIMÔNIO
LÍQUIDO



CRESCIMENTO POR COOPERATIVA

	Sicoob Sul-Litorâneo	Sicoob Sul	Sicoob Conexão	Sicoob Coopermais	Sicoob Sul-Serrano	Sicoob Credirochas
Patrimônio Líquido	212.831	669.799	1.561.595	427.657	812.187	261.349
Variação %	+23%	+22%	+81%	+25%	+26%	+23%

MAIS DE
R\$ **15,2** BI
EM DEPÓSITOS

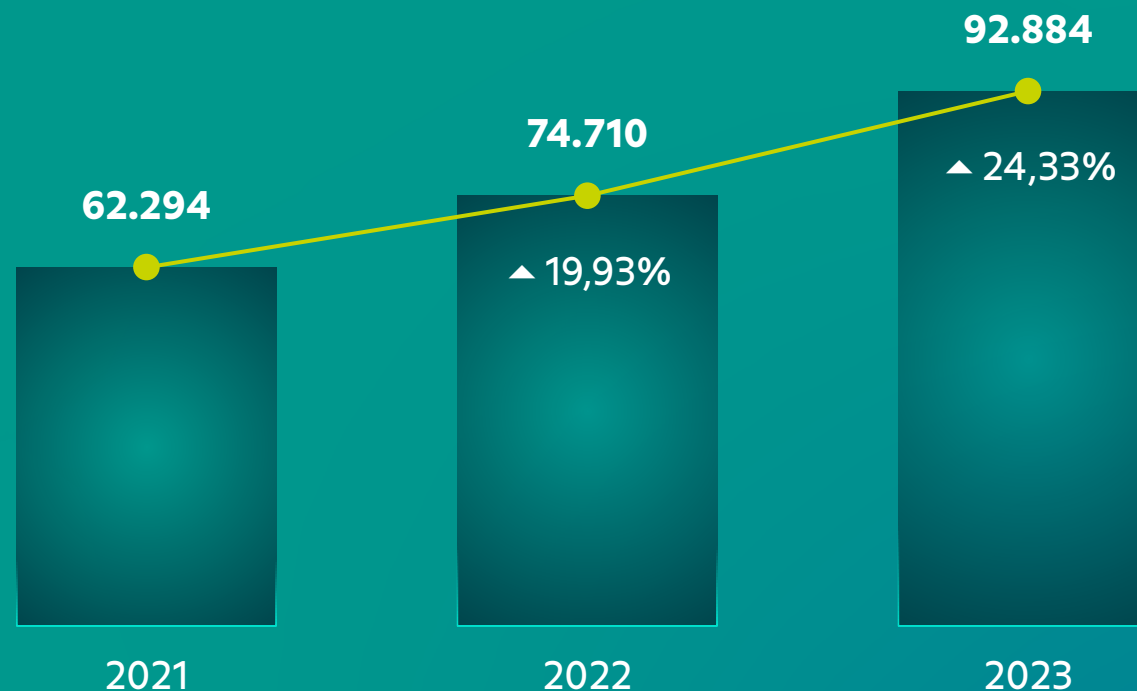


CRESCIMENTO POR COOPERATIVA

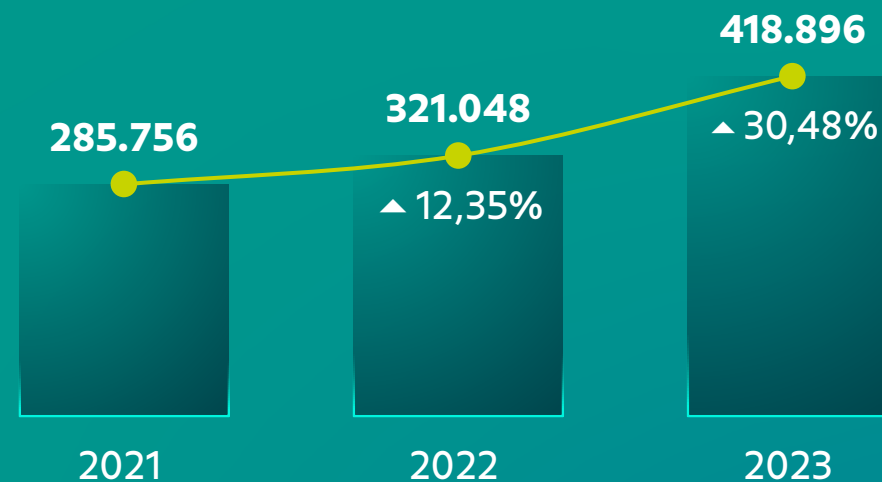
	Sicoob Sul-Litorâneo	Sicoob Sul	Sicoob Conexão	Sicoob Coopermais	Sicoob Sul-Serrano	Sicoob Credirochas
Depósitos	946.938	2.469.398	5.014.283	2.052.685	3.092.861	1.704.734
<i>Variação %</i>	<i>+45%</i>	<i>+32%</i>	<i>+80%</i>	<i>+40%</i>	<i>+42%</i>	<i>+39%</i>

EVOLUÇÃO DA BASE DE INVESTIDORES RENDA FIXA

**13% DA BASE TOTAL
DE COOPERADOS**



MAIS DE
R\$ **418,8**MM
EM RECEITA DE
SERVIÇOS



CRESCIMENTO POR COOPERATIVA

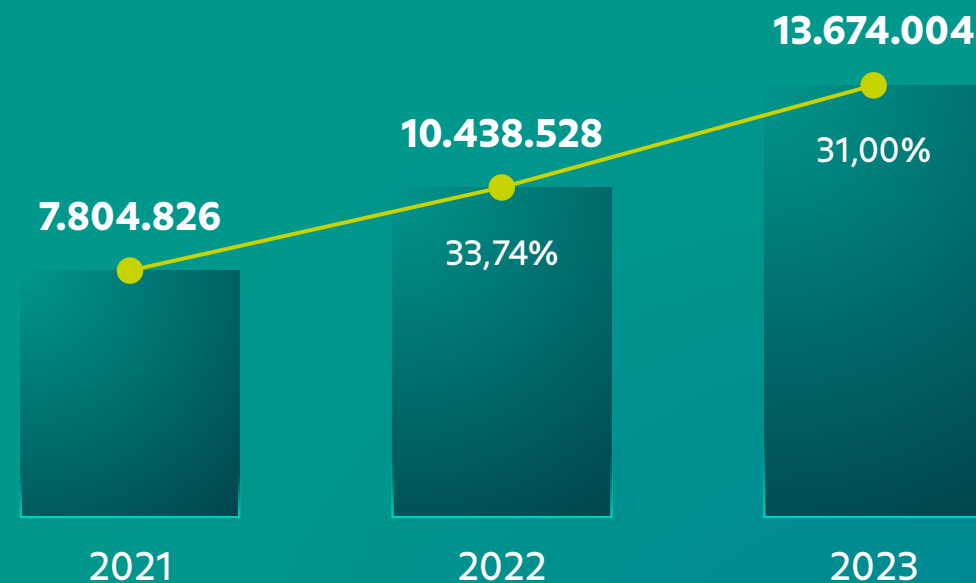
	Sicoob Sul-Litorâneo	Sicoob Sul	Sicoob Conexão	Sicoob Coopermais	Sicoob Sul-Serrano	Sicoob Credirochas
Receita de Serviços	30.757	70.086	113.623	63.989	81.568	47.707
Variação %	+34%	+24%	+79%	+37%	+34%	+37%

PRINCIPAIS RECEITAS DE SERVIÇOS



CARTEIRA DE CRÉDITO AMPLIADA

MAIS DE
R\$ **13,6** BI
CARTEIRA DE
CRÉDITO



CRESCIMENTO POR COOPERATIVA

	Sicoob Sul-Litorâneo	Sicoob Sul	Sicoob Conexão	Sicoob Coopermais	Sicoob Sul-Serrano	Sicoob Credirochas
Crédito	784.542	2.090.431	4.859.207	1.612.421	2.916.964	1.410.438
<i>Variação %</i>	<i>+42,11%</i>	<i>+32,35%</i>	<i>+73,29%</i>	<i>+21,05%</i>	<i>+36,52%</i>	<i>+39,08%</i>

MAIS DE
R\$ **11 BI**
LIBERADOS EM
CRÉDITO



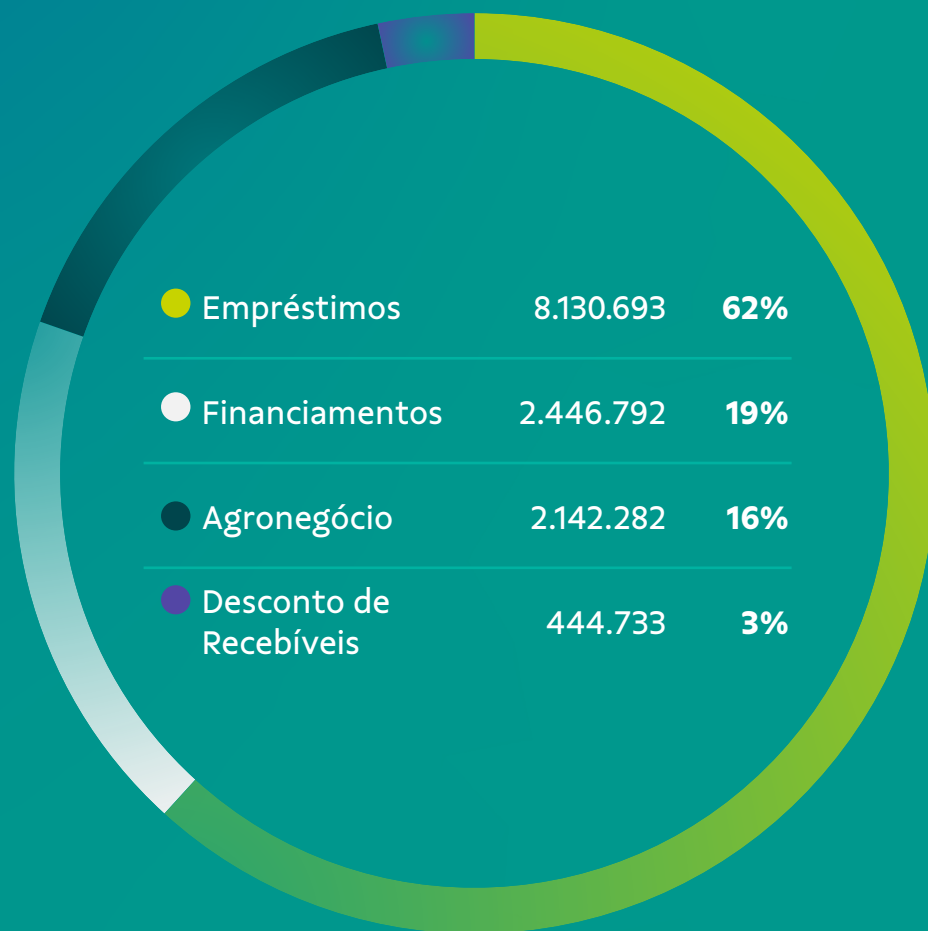
EM MAIS DE
167 MIL
CONTRATOS

TICKET MÉDIO
R\$ **66.143,72**

LIBERAÇÕES POR COOPERATIVA

	Sicoob Sul-Litorâneo	Sicoob Sul	Sicoob Conexão	Sicoob Coopermais	Sicoob Sul-Serrano	Sicoob Credirochas
Crédito Liberado	646.048	1.904.105	3.953.391	1.156.604	2.053.668	1.338.138
Qtd. Contratos	12.443	20.569	52.624	26.480	35.619	19.355

COMPOSIÇÃO DA CARTEIRA DE CRÉDITO



QUALIDADE DO CRÉDITO


● INAD 15

● INAD 90



MARGEM FINANCEIRA

MARGEM BRUTA



MARGEM LÍQUIDA




CRESCIMENTO POR COOPERATIVA

	Sicoob Sul-Litorâneo	Sicoob Sul	Sicoob Conexão	Sicoob Coopermais	Sicoob Sul-Serrano	Sicoob Credirochas
Margem Bruta	112.107	286.623	547.207	212.637	338.892	162.352
Variação %	+42,34%	+24,30%	+69,71%	+28,00%	+29,26%	+42,34%
Margem Líquida	70.818	204.991	421.558	142.445	254.438	98.537
Variação %	+18,17%	+27,66%	+72,50%	+12,21%	+24,44%	+18,98%

PROVISÃO (PDD)



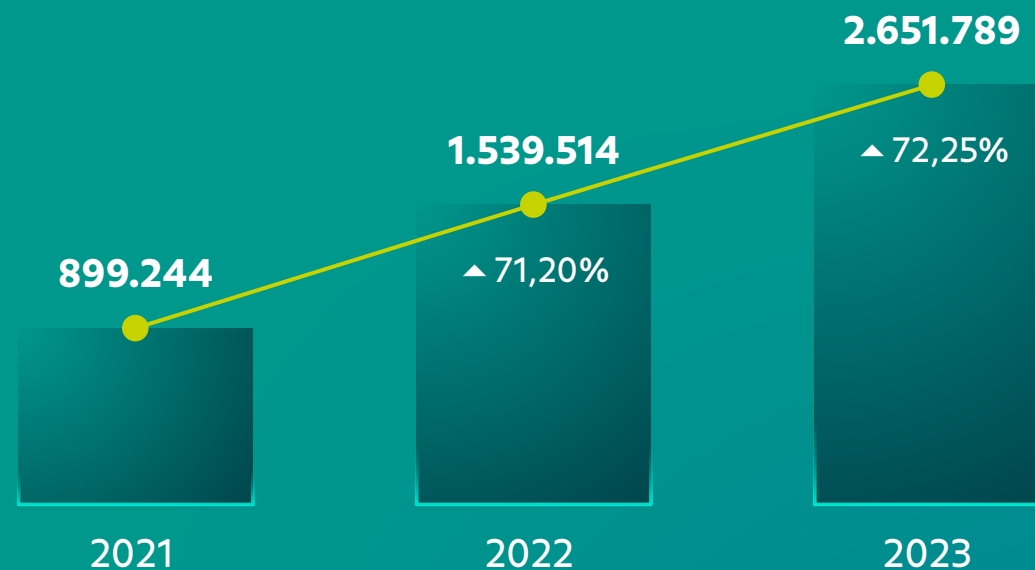
DESPESAS ADMINISTRATIVAS



CRESCIMENTO POR COOPERATIVA

	Sicoob Sul-Litorâneo	Sicoob Sul	Sicoob Conexão	Sicoob Coopermais	Sicoob Sul-Serrano	Sicoob Credirochas
Provisão	42.903	93.212	141.350	82.463	102.484	69.563
<i>Variação %</i>	<i>+113%</i>	<i>+18%</i>	<i>+44%</i>	<i>+59%</i>	<i>+48%</i>	<i>+53%</i>
Despesas Adm.	56.124	123.409	180.792	110.960	152.892	92.226
<i>Variação %</i>	<i>+42%</i>	<i>+24%</i>	<i>+76%</i>	<i>+23%</i>	<i>+28%</i>	<i>+32%</i>

MAIS DE
R\$ **2,6** BI
CARTEIRA DE
CRÉDITO AGRO



CRESCIMENTO POR COOPERATIVA

	Sicoob Sul-Litorâneo	Sicoob Sul	Sicoob Conexão	Sicoob Coopermais	Sicoob Sul-Serrano	Sicoob Credirochas
Crédito Agro	48.794	238.916	1.202.155	267.735	313.901	70.781
Variação %	+52%	+31%	+92%	+26%	+65%	+101%

MAIS DE
R\$ **1,6** BI
LIBERADOS EM
CRÉDITO AGRO



6.136
CONTRATOS

TICKET MÉDIO
R\$ 269.669,25

LIBERAÇÕES POR COOPERATIVA

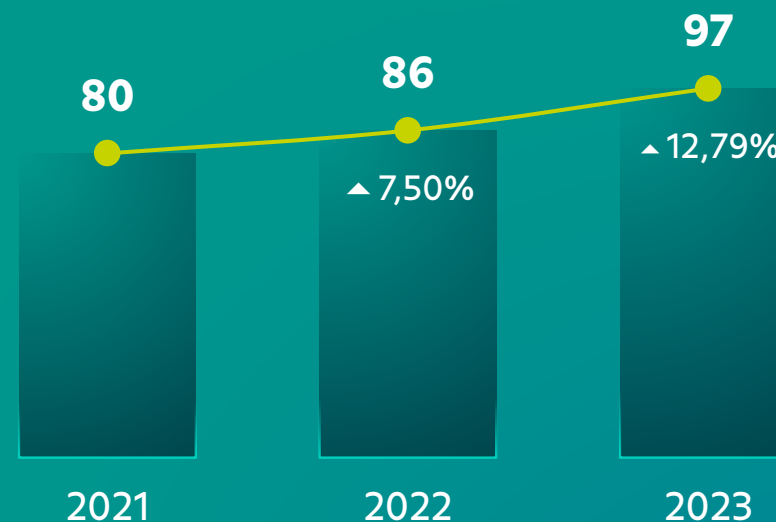
	Sicoob Sul-Litorâneo	Sicoob Sul	Sicoob Conexão	Sicoob Coopermais	Sicoob Sul-Serrano	Sicoob Credirochas
Crédito Agro Liberado	23.520	176.211	975.142	194.334	19.875	218.766
Qtd. Contratos	201	839	2.584	832	84	1.480




97

MUNICÍPIOS BENEFICIADOS COM CRÉDITO AGRO

ES | RJ | BA



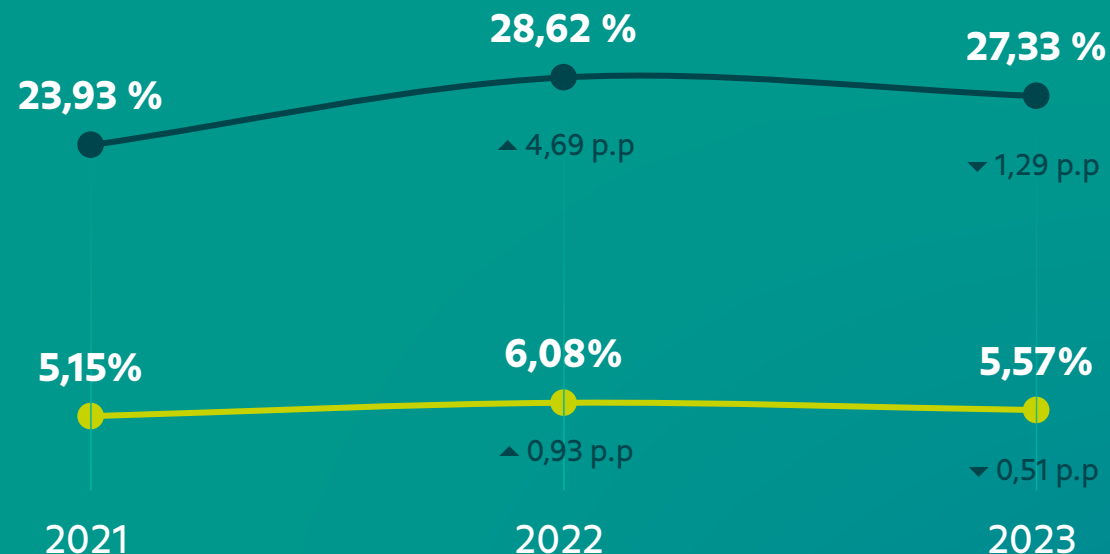
PRINCIPAIS DESTINAÇÕES DO CRÉDITO AGRO



ROE 27,33%

ROA 5,57%

RENTABILIDADE



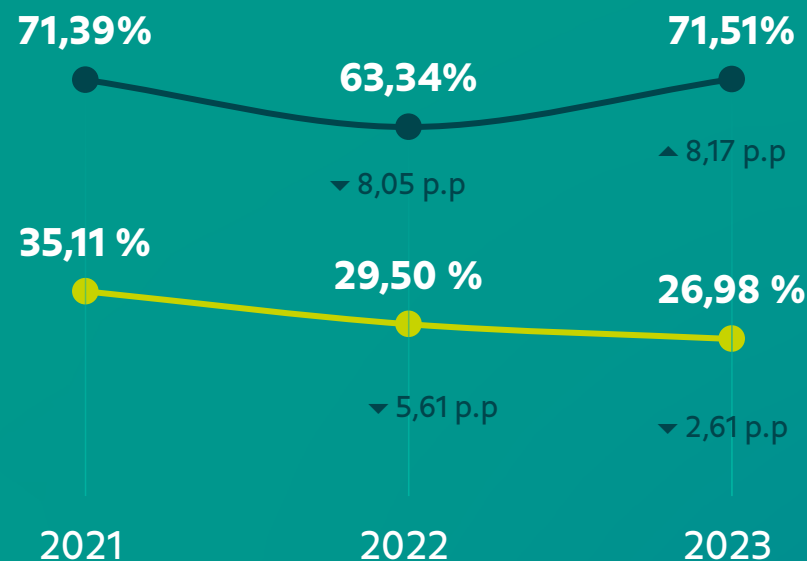
CRESCIMENTO POR COOPERATIVA

	Sicoob Sul-Litorâneo	Sicoob Sul	Sicoob Conexão	Sicoob Coopermais	Sicoob Sul-Serrano	Sicoob Credirochas
ROE	25,95%	24,98%	28,28%	26,43%	26,37%	25,39%
Variação p.p.	-6,25 p.p.	-1,82 p.p.	-0,92 p.p.	-4,77 p.p.	-2,63 p.p.	-5,21 p.p.
ROA	4,70%	4,97%	5,74%	4,19%	5,23%	3,31%
Variação p.p.	-1,80 p.p.	-0,83 p.p.	-0,36 p.p.	-1,21 p.p.	-0,77 p.p.	-0,99 p.p.

EFICIÊNCIA

COBERTURA **71,51%**

ÍNDICE DE EFICIÊNCIA (IEP) **26,98%**



ÍNDICE DE EFICIÊNCIA NO MERCADO

- 38,1%** Itaú
- 48%** Bradesco
- 59,1%** Santander
- 27,5%** Banco do Brasil
- 51,4%** Inter

CRESCIMENTO POR COOPERATIVA

	Sicoob Sul-Litorâneo	Sicoob Sul	Sicoob Conexão	Sicoob Coopermais	Sicoob Sul-Serrano	Sicoob Credirochas
Cobertura	68,68%	71,49%	86,66%	75,25%	77,90%	65,37%
Variação p.p.	-1,48 p.p.	-5,82 p.p.	-3,84 p.p.	-11,55 p.p.	-10,04 p.p.	-7,33 p.p.
Índice de Eficiência	31,11%	28%	20,29%	31,24%	26,27%	35,13%
Variação p.p.	-2,18 p.p.	-2,05 p.p.	-0,19 p.p.	-3,72 p.p.	-2,51 p.p.	-2,91 p.p.

Fonte: Balanço Combinado do Sicoob ES. Data-base: dezembro/2023. Valores em milhares de R\$ (exceto quando especificado de outra forma). Variação % referente ao exercício de 2022. Sites das instituições financeiras que divulgaram os resultados até a data de apresentação dos resultados do Sicoob ES.

RESULTADO BRUTO

MAIS DE R\$ 1 BILHÃO



MAIS DE
R\$ **598,3**
MILHÕES

DISTRIBUIÇÃO ENTRE OS COOPERADOS

R\$ **199,4 MM** + R\$ **398,8 MM**

JUROS AO CAPITAL DISTRIBUIÇÃO DOS RESULTADOS

O valor é referente aos resultados de 2023 e serão distribuídos aos cooperados até o final de abril/2024.

DESTINAÇÃO DO RESULTADO

EM MILHARES DE R\$

Sobra Bruta	1.063.211
(-) Pagamento dos Juros sobre o Capital	-199.422
Resultado antes das destinações	863.788
FATES	-47.124
(-) Fates Estatuto – Ato Cooperativo	-39.247
(-) Fates Ato Não Cooperativo	-7.877
(-) Fundo de Reserva	-417.272
(-) FIS	-7.528
Utilização FIS	7.109
Reversão de Reserva Fundo COVID-19	10.909
Sobras à disposição dos Associados na AGO	398.880

CAPITAL SOCIAL POR MUNICÍPIO

TOP 10 MAIOR VALOR DE CAPITAL

MUNICÍPIO	DEPÓSITOS	CAPITAL SOCIAL	TOTAL	%SHARE
CACHOEIRO DE ITAPEMIRIM	3.589.960	156.043	3.746.003	4,20%
LINHARES	2.734.016	119.141	2.853.157	4,20%
VITÓRIA	26.549.845	92.458	26.642.302	0,30%
SÃO MATEUS	1.564.514	78.828	1.643.343	4,80%
COLATINA	2.349.843	77.239	2.427.082	3,20%
SERRA	4.098.208	72.704	4.170.912	1,70%
VENDA NOVA DO IMIGRANTE	900.933	65.286	966.218	6,80%
SÃO GABRIEL DA PALHA	480.417	60.789	541.206	11,20%
SANTA MARIA DE JETIBÁ	864.090	51.321	915.410	5,60%
CARIACICA	2.813.735	48.927	2.862.662	1,70%

CAPITAL SOCIAL POR MUNICÍPIO

TOP 10 SHARE DE MERCADO

MUNICÍPIO	DEPÓSITOS	CAPITAL SOCIAL	TOTAL	%SHARE
GOVERNADOR LINDENBERG	82.280.547	29.008.462	111.289.008	26,10%
VILA VALÉRIO	78.509.649	25.170.521	103.680.170	24,30%
SÃO DOMINGOS DO NORTE	49.568.186	11.974.564	61.542.749	19,50%
VILA PAVÃO	49.611.697	10.984.332	60.596.029	18,10%
IBITIRAMA	36.635.386	6.143.346	42.778.732	14,40%
DIVINO DE SÃO LOURENÇO	11.126.507	1.838.435	12.964.942	14,20%
PINHEIROS	216.623.472	29.732.900	246.356.372	12,10%
ECOPORANGA	112.154.586	15.148.420	127.303.006	11,90%
RIO BANANAL	362.105.108	48.380.040	410.485.148	11,80%
SÃO GABRIEL DA PALHA	480.417.426	60.788.963	541.206.389	11,20%

GANHO SOCIAL

MAIS DE
R\$

21

BILHÕES

essa foi a economia que os cooperados tiveram com juros, tarifas e serviços prestados pelo Sicoob ES.

Fonte: Centro Cooperativo Sicoob (CCS), Banco Central do Brasil, SipagNet e RadarPag. Nota: Taxas do SFN (média de 2023) Não constam os produtos seguros e previdência, devido a impossibilidade de obtenção das taxas médias de mercado. As tarifas do SFN consideram o valor médio do "Pacote Padronizado de Serviços III. A partir da apuração de Jun/2023 passou-se a considerar o valor médio do "Pacote Padronizado de Serviços I, II III e IV. Pacote de Serviços conforme tabela II anexa à Resolução CMN nº 4.196 de 15 de março de 2013. Tarifas do SFN PJ: Realiza-se a Média dos valores dos pacotes de serviços para PJ do Banco do Brasil, Caixa Econômica Federal, Bradesco, Itaú e Santander, excluindo-se as tarifas direcionadas ao segmento grandes empresas. Consórcios: os valores de consórcios são calculados pela soma das cotas ativas no período de referência do indicador. Para efeito de cálculo, considera-se a taxa de administração mensal equivalente ao período analisado. Captação: as apurações consideram os valores de captação dos produtos RDC, CDI, LCA e LCI. A partir da apuração de Jun/2023 passou-se a considerar os produtos de RDC, CDI, LCA, LCI e Poupança.

DESTAQUES DO DESEMPENHO

RESULTADO BRUTO

R\$ **1,06 BI**

▲ 21,71%

ATIVOS

R\$ **21,97 BI**

▲ 31,34%

PATRIMÔNIO LÍQUIDO

R\$ **4,35 BI**

▲ 26,22%

DEPÓSITOS

R\$ **15,28 BI**

▲ 36,35%

CRÉDITO

R\$ **13,16 BI**

▲ 26,23%

CRÉDITO RURAL

R\$ **2,14 BI**

▲ 40,01%

POUPANÇA

R\$ **1,95 BI**

▲ 6,52%

COOPERADOS

732.201

▲ 17,67%

ROE BRUTO

27,33%

▼ 1,29 p.p.

ROA BRUTO

5,57%

▼ 0,51%

EFICIÊNCIA

26,89%

▼ 2,52%

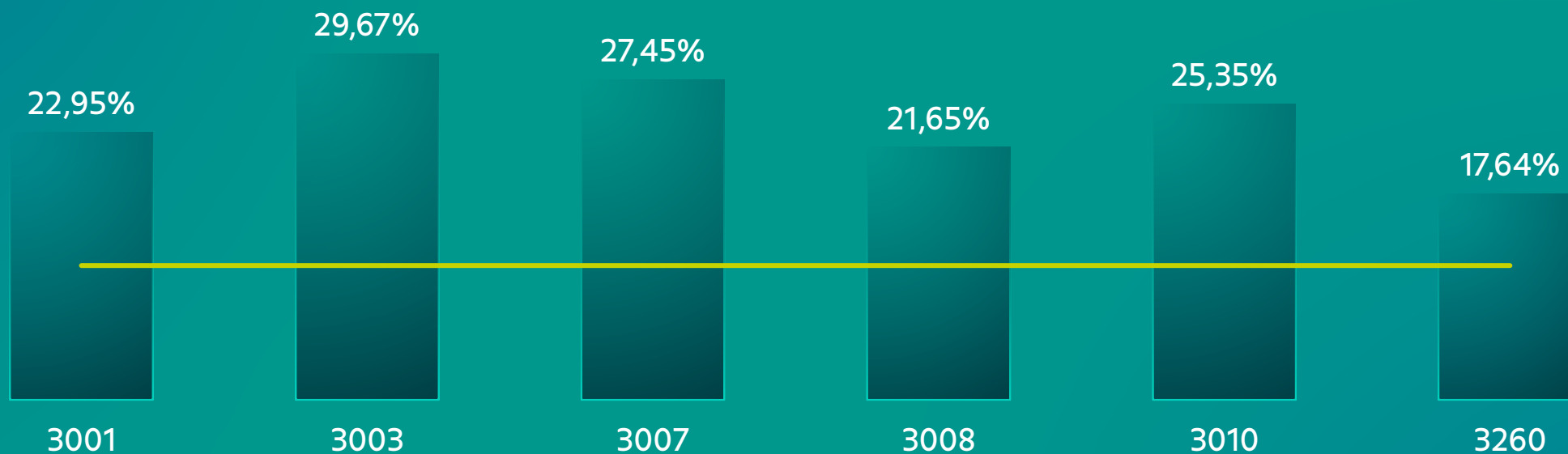
COBERTURA

71,51%

▲ 8,17%

ÍNDICE DE BASILÉIA

— Índice de Referência Cooperativa Singular: 11,5%



3001	Sicoob Sul-Litorâneo
3003	Sicoob Sul
3007	Sicoob Conexão

3008	Sicoob Coopermais
3010	Sicoob Sul-Serrano
3260	Sicoob Credirochas

CONFIANÇA



Rating nacional longo prazo



Rating nacional curto prazo

Todas as cooperativas singulares do Sicoob ES são classificadas com grau elevado de confiança pela Fitch Ratings.

Escala de Classificação Fitch Ratings

Longo prazo	Curto prazo		
AAA	F1+	Prime	
AA+		Gau elevado	
AA			
AA-	F1	Gau médio elevado	
A+			
A		F2	Gau médio baixo
A-			
BBB+			
BBB	F3	Gau de não-investimento	
BBB-			
BB+		B	Especulativo
BB			
BB-			Altamente especulativo
B+			
B			
B-	C	Risco substancial	
CCC		Extremamente especulativo	
		Em moratória com uma pequena expectativa de recuperação	
DDD	/	Em moratória	
DD			
D			

RESULTADOS *consistentes*



EXPECTATIVAS

SICOOB ES | RESULTADOS DE 2023

GUIDANCE 2023

PROJETADO X REALIZADO

	EXPECTATIVA	REALIZADO
Cooperados	Entre 18,5% e 22,5%	+17,7 %
Crédito ampliado ¹	Entre 21,2% e 25,2%	+33,3 %
Captação ampliada ²	Entre 18,2% e 22,2%	+32,2 %
Receita de Serviços	Entre 14,2% e 18,2%	+31,6 %
Despesas Administrativas	Entre 10,8% e 14,8%	+14,6 %

¹ Operações de crédito intermediadas pelo Sicoob e contidas no balanço do banco Sicoob, exemplo: crédito imobiliário, BNDES e crédito consignado. ² Na captação ampliada estão incluídas as operações de previdência. Os indicadores de expectativa e realizado são provenientes de transações das cooperativas singulares e não refletem as regras do balanço combinado.

GUIDANCE 2024

Cooperados	Entre 19,4% e 23,4%
Crédito ampliado	Entre 24,6% a 28,6%
Captação ampliada	Entre 20,2% a 24,2%
Receita de Serviços	Entre 16,0% a 20,0%
Despesas Administrativas	Entre 14,4% a 18,4%

As projeções de resultados apresentados acima são baseadas em informações disponíveis até o momento e estão presentes no plano de trabalho da instituição. Tais expectativas podem sofrer variações em virtude de mudanças políticas e econômicas, volatilidade nas taxas de juros, mudanças tecnológicas, inflação, pressões competitivas sobre produtos, preços, mudanças na legislação tributária, entre outras.

¹ Operações de crédito intermediadas pelo Sicoob e contidas no balanço do banco Sicoob, exemplo: crédito imobiliário, BNDES e crédito consignado. ² Na captação ampliada estão incluídas as operações de previdência.

INFORMAÇÕES ADICIONAIS

SICOOB ES | RESULTADOS DE 2023

CONSELHOS DAS COOPERATIVAS

	SICOOB SUL-LITORÂNEO	SICOOB SUL	SICOOB CONEXÃO	SICOOB COOPERMAIS
	Conselho de Administração	Conselho de Administração	Conselho de Administração	Conselho de Administração
Presidente	Fábio Antônio Novaes	Rubens Moreira	José Nivaldo Casagrande	Arno Kerckhoff
Vice-presidente	José Américo Barbosa Barreto	Ely Decothe Junior	Adriano Pirola Sacconi	Cristiane Stuhr Ohnezorge
Conselheiros	Ana Carla Jesus Salve Faria	Antônio Carlos de Freiras Junior	Alessio Baldo Neto	Cristiano de Sales Roldi
	Gleyson Caprini	Cristiano Bressan de Souza	Alexandre Filipe	Fredolin Boldt
	Mateus Leitão Oliozi	José Renato Elias Pontes	Bento Venturim	Jorge Antônio Lemos
	Wezeron Rangel Rossi	Juarez Monteiro de Albernaz	João Calmon Soeiro	Paulo Henrique de Angelo
		Luiz Carlos Bicalho Nemer	Josiane Matuchack Rocha	Rudson Franz Rudio
		Maria Thereza Moraes Braga	Juarez Orletti	Volkmar Berger Junior
		Roberto Lima Carletti dos Santos	Valter Ost	Werllem Biramonte Polac
	Conselho Fiscal	Conselho Fiscal	Conselho Fiscal	Conselho Fiscal
Conselheiros Efetivos	Renato Rosseti Conde	Fernando Santos Moura	Daniel Augusto Aguiar Massucatti	Roberto Schulze
	Sergio Soares de Mattos	José Gilberto Machado	Gleison Marcos Nimer	Carlos Mathias Babilon Junior
	Laiza Volponi Paganini	Luiz Carlos Tófano	Jonas Geraldo Ardison	Marcelo Bridi
	Diretoria	Diretoria	Diretoria	Diretoria
Diretor Executivo	Fabricio Soares Damasceno	Luiz Fernando Bonandi	Alair José Giuriato	Éder Lemke
Diretor Operacional	Luzia Ignêz Gallina	Ediene Maria Messias	Michelle S. Calmon Manzoli	Jaqueline Timm Domingos
Diretor de Negócios		Carlos Henrique B. dos Santos	Nivaldo Mauri	
Diretor de Riscos			Paulo Roberto Silva	

CONSELHOS DAS COOPERATIVAS

	SICOOB SUL-SERRANO	SICOOB CREDIROCHAS
	Conselho de Administração	Conselho de Administração
Presidente	Cleto Venturim	Tales Pena Machado
Vice-presidente	Domingos Roberto Feitosa Perim	Marcos Salles Magalhães
Conselheiros	Denise Mariano da Silva	Edlo Mendes Baião Neto
	Ilson Thalison Pizzani Bozi	José Carlos Correa Cardoso
	Pedro Geraldo Ferreira da Costa	Julio Cezar Guio
	Rodrigo Garcia Marim	Leandro Baptista Pinto
	Usiel Carneiro de Souza	Valdecyr Roberte Viguini
	Wilson Ambrozim	
	Conselho Fiscal	Conselho Fiscal
Conselheiros Efetivos	Lorenzo Zandonadi Carnielli	Jeancarlo Campos Cypriano
	Lucas Catellan Zandonadi	Roney Guimarães Pereira
	Rodrigo Pizzol Ventorim	Antônio Marcos Monção Amaral
	Diretoria	Diretoria
Diretor Executivo	Giovane Bissoli	Sebastião Carlos Soares da Silva
Diretor Operacional	Mayara Bittencourt Caus	Eberton Decothe Thompson
Diretor de Negócios		Eliomar Silva Torres
Diretor		Rodrigo Calheiros de Oliveira

	SICOOB CENTRAL ES
	Conselho de Administração
Presidente	Bento Venturim
Conselheiros	Arno Kerckhoff
	Fábio Antônio Novaes
	Rubens Moreira
	Domingos Roberto Feitosa Perim
	Tales Pena Machado
	Diretoria
Diretor Executivo	Nailson Dalla Bernadina
Diretor de Operações e Negócios	Alecsandro Casassi
Diretora de Recursos Humanos e Sustentabilidade	Sandra Helena Rosa Kwak



CANAL DE INDÍCIOS DE ILICITUDE

DENÚNCIAS OU SUSPEITAS



Aqui no Sicoob, todos têm voz. Para isso, em caso de denúncias ou suspeitas de atos irregulares, temos um canal específico que pode ser usado por todos. O canal fornece a segurança da informação, podendo ser relato de forma anônima.

www.sicoob.com.br/sdmcr/home/informacao.asp

INFORMAÇÕES

Os dados do Sicoob ES aqui apresentados utilizam o balanço combinado da instituição com data base de dezembro de 2023. O sistema Sicoob ES é um sistema regional composto por seis cooperativas financeiras que atuam no Espírito Santo, Rio de Janeiro, Bahia e São Paulo. As cooperativas também integram o Sicoob, um conglomerado formado por 343 cooperativas singulares e presente em todos os Estados e no Distrito Federal.

Os dados de mercado e de terceiros constantes neste documento foram obtidos pelo Sicoob ES de fontes externas. Embora o Sicoob ES tenha compilado e extraído dados de mercado, não garante a exatidão e integridade dessas informações e não se responsabiliza por esses dados.

As projeções de resultados apresentados são baseadas em informações disponíveis até o momento e estão presentes no plano de trabalho da instituição. Tais expectativas podem sofrer variações em virtude de mudanças políticas e econômicas, volatilidade nas taxas de juros, mudanças tecnológicas, inflação, pressões competitivas sobre produtos, preços, mudanças na legislação tributária, entre outras.

O Sicoob ES não assume obrigação de atualizar ou revisar quaisquer declarações prospectivas, seja como resultado de novas informações, eventos futuros ou outros. Em nenhum caso o Sicoob ES ou qualquer de suas cooperativas singulares e empresas de apoio serão responsáveis por qualquer decisão de investimento ou negócio tomada em confiança nas informações e declarações contidas nessa apresentação.



comunidadesicoob.com.br/ra

Siga nossas redes sociais     Sicoob ES | sicoob.com.br

CENTRAL DE ATENDIMENTO Capitais e regiões metropolitanas: 4000 1111 – Demais localidades: 0800 642 0000 – **SAC 24 HORAS:** 0800 724 4420
OUVIDORIA (seg. a sex das 8h às 20h): 0800 725 0996 – Deficientes auditivo ou de fala: 0800 940 0458 – ouvidoriasicoob.com.br